

LudoCrea . ch

*Franz Odermatt
Grossteilerstrasse 50
6074 Giswil
T 041 675 0 367
F 041 675 0 368*

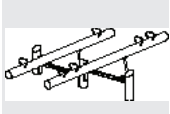




Schweizer Vertriebspartner für:

*Corocord Raumnetze
Richter Spielgeräte
Spielstationen zur Entfaltung der
Sinne nach Hugo Kükelhaus*



Preisliste Richter Graubner 2011/2012

Erklärung zu den Preisangaben
und zur Kennzeichnung unserer Informationsunterlagen

Best.-Nr.	Symbol	Artikel/Montagehilfswerte	€ ohne MwSt. gültig bis 30.04.12	Katalog Seite
6.11620		Zwillingswippe 250/100 kg F 3/80 M 3 B IV Fallhöhe 1,35m	3.046,-	H235
6.11700		Wippchen 85/85 kg F 1/70 M 1 B III Fallhöhe 0,80m	992,-	K111 H233
6.11705		Ring Rocker 5 42 kg F 1/45 M 1 B III Fallhöhe < 0,60m	1.696,-	H239
6.11707		Ring Rocker 7 42 kg F 1/45 M 1 B III Fallhöhe < 0,60m	1.696,-	H239
6.11711		Ring Rocker 11 48 kg F 1/45 M 1 B III Fallhöhe < 0,60m	1.830,-	H239

Jedes Produkt ist mit Bestellnummer, Symbol, Bezeichnung und Preis versehen.

Wenn Bestellnummer, Gerätebezeichnung und Preis in Rot erscheinen, bedeutet das, dass der größte Teil des Gerätes aus nicht imprägnierter Gebirglärche besteht.

Daneben finden Sie eine Rubrik Katalog Seite mit Einzelbuchstaben und Zahlen. Die Buchstaben weisen auf die Unterlagen hin, in denen das Spielangebot umfassend erläutert wird, die Zahlen sind Seitenzahlen. Da einige Produkte in verschiedenen Katalogen vorgestellt werden, können unter Umständen mehrere Buchstaben als Hinweis erscheinen.

Die Produktblätter zu den Geräten finden Sie alle im Hauptkatalog und außerdem in den folgenden Themenkatalogen:

Wasser und Spiel

Kind und Spiel

Akustik und Spiel

graubner Spielstationen zur Entfaltung der Sinne

Bewegung durch Klettern


Älter werden

Für die Ganz Kleinen

H
W
K
A
g
KI
Äw
GK

Erläuterungen zu den angegebenen Kalkulationshilfswerten für die Gerätemontage

Unter der jeweiligen Gerätebezeichnung steht eine Zahlenreihe, z. B.:

5.02000		Bauwerkgerüst 02 700/150 kg F 4/70 + 2/80 M 11 B I Fallhöhe 1,50 m
Gewicht des gesamten Gerätes		
Gewicht des schwersten Einzelteils		
Die notwendigen Fundamentlöcher für die standsichere Montage: 4 Stück. Fundamentlöcher: Aushubtiefe 70 cm + 2 Stück. Fundamentlöcher Aushubtiefe 80 cm Mindestquerschnitt 60 x 60 cm		
Zeitangabe in Stunden für die Wiedermontage und das Ausrichten des Gerätes		
Im Zeitaufwand nicht enthalten sind: Ausheben der Fundamentlöcher, Einfüllen des Betons, Abdecken der Fundamentlöcher, Abfahren des verbleibenden Aushubs und evtl. weitere Erdarbeiten. Bei solchen zusätzlich nötigen Kalkulationen berücksichtigen Sie bitte die örtlichen Gegebenheiten, wie Bodenbeschaffenheit, Zufuhrmöglichkeit, möglicher Maschineneinsatz.		
Angabe über die serienmäßige Bodenverankerung		
B I Standpfosten zur Bodenverankerung sind nach DIN 68800 druckimprägniert		
B II Standpfosten zur Bodenverankerung sind aus nicht imprägnierter Gebirglärche. Diese Standpfosten unterliegen einer besonders genauen Sortierung nach allen acht Richter Holzqualitätskriterien (siehe Seite 97).		
B III Geräteteile zur Bodenverankerung sind aus Stahl.		
B IV Geräteteile zur Bodenverankerung sind aus Robinie oder Eichenkernholz		
B V Geräteteile zur Bodenverankerung sind aus Hartpapierlaminaten		
Angabe über die Fallhöhe (siehe Seite 94)		

Über unsere Angaben hinaus ist es empfehlenswert, dass Sie sich anhand der Geräteabbildung ein eigenes Bild von der Handlichkeit der einzelnen Geräte machen. Für alle Geräte geben wir Ihnen ausführliche Montageanleitungen.

Bei allen Angaben beachten Sie bitte, dass es sich dabei um Durchschnittswerte handelt. Bei der Festlegung dieser Werte sind wir davon ausgegangen, dass das Gelände gut zugänglich, d. h. auch für den Einsatz von Maschinen geeignet ist, und dass die Einbauer unsere Geräte kennen.

Die Qualifikation eines einbauenden Arbeiters sollte der eines Zimmermanns, Schreiners oder Bauhandwerkers entsprechen.

Achtung! Manche Geräte benötigen zum kompletten Aufbau eine mehrmalige Anfahrt, insbesondere Kombinationen. Die Anfahrten sind in den Montagestunden nicht enthalten. Wenn Betonfundamente nicht oder nur zum Teil möglich sind, z. B. auf Tiefgaragen, haben wir für einen großen Teil der Geräte technisch andere Lösungen. Bitte fragen Sie uns.


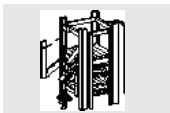



2

Best.-Nr.	Symbol	Artikel/Montagehilfswerte	Fr ohne MwSt. gültig bis 30.04.12	Katalog Seite
-----------	--------	---------------------------	--------------------------------------	------------------

Hinweis

Im folgenden sehen Sie Kombinationen, die wir für Sie zusammengestellt haben.









Unsere Standardelemente zum Kombinieren erlauben selbstverständlich auch andere Möglichkeiten. Mit Hilfe unserer CD-ROM "Der Planungshelfer" können Sie eine individuelle Spielanlage nach Ihren Vorstellungen entwerfen. Technische Voraussetzung dafür ist AutoCAD 2007. Sollte Ihnen diese technische Ausstattung nicht zur Verfügung stehen, fertigen wir Ihnen gerne nach Ihren skizzierten Vorschlägen eine Perspektive an. "Der Planungshelfer" wird auf Anfrage verschickt.

2.12100		Hüttenkombination 210 mit Einrichtung 370/60 kg F 7/60 M 6,5 Fallhöhe 1,00m	5'180.00	K21
2.12110		Hüttenkombination 211 460/90 kg F 5/60 + 1/70 M 7,5 Fallhöhe 1,50m	6'750.00	K21
2.12120		Hüttenkombination 212 435/70 kg F 2/40 + 4/60 + 2/80 M 10 Fallhöhe 1,50m	7'690.00	K22
2.12130		Hüttenkombination 213 mit Einrichtung 545/90 kg F 5/60 + 2/70 M 7,5 Fallhöhe 1,00m	7'295.00	K22
2.12140		Hüttenkombination 214 590/90 kg F 4/60+ 2/70 + 2/80 M 9 Fallhöhe 1,00m	8'980.00	K23
2.12150		Hüttenkombination 215 mit Einrichtung 425/60 kg F 6/60 + Erdanker für Rutsche M 6 Fallhöhe 1,00m	8'415.00	K23
2.12160		Hüttenkombination 216 440/70 kg F 2/40 + 4/60 + Erdanker für Rutsche M 8 Fallhöhe 1,50m	8'370.00	K24
2.12170		Hüttenkombination 217 535/70 kg F 4/60 + 2/70 + Erdanker für Rutsche M 7 Fallhöhe 1,50m	9'210.00	K24




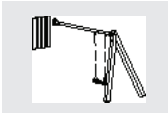



Best.-Nr.	Symbol	Artikel/Montagehilfswerte	Fr ohne MwSt. gültig bis 30.04.12	Katalog Seite
2.13200		Hüttenkombination 32 360/60 kg F 4/60 + Erdanker für Rutsche M 4 Fallhöhe 1,50m	6'790.00	K25
2.13400		Hüttenkombination 34 340/50 kg F 4/60 M 5 Fallhöhe 1,50m	5'020.00	
2.13410		Hüttenkombination 341 wie vor, jedoch mit Dach	6'010.00	
2.13500		Hüttenkombination 35 mit Einrichtung 600/90 kg F 5/60 + 2/70 + Erdanker für Rutsche M 5 Fallhöhe 1,00m	10'815.00	K19 H79
2.13510		Hüttenkombination 351 430/90 kg F 4/60 + 2/70 + Erdanker für Rutsche M 5 Fallhöhe 1,00m	9'410.00	K19 H79
2.13710		Hüttenkombination 371 480/80 kg F 6/60 + Erdanker für Rutsche M 6 Fallhöhe 1,50m	8'895.00	
2.13840		Hüttenkombination 384 570/110 kg F 6/60 + Erdanker für Rutsche M 8 Fallhöhe 1,50m	9'020.00	
2.14700		Hüttenkombination 47 1180/100 kg F 10/60 + 1/70 + Erdanker für Rutsche M 13 Fallhöhe 1,50m	17'315.00	K26
2.15000		Spieldorf Montagewerte auf Anfrage Fallhöhe 1,50m	51'795.00	
L2.18000		Turmkombination 18 1000/350 kg F 4/75 + 4/60 + Erdanker für Rutsche M 17 Fallhöhe 1,50m	17'845.00	

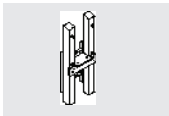
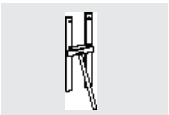

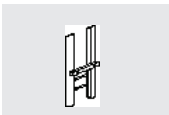



2

Best.-Nr.	Symbol	Artikel/Montagehilfswerte	Fr ohne MwSt. gültig bis 30.04.12	Katalog Seite
L2.18500		Turmkombination 185 1000/350 kg F 4/75 + 4/60 + 1/80 + Erdanker für Rutsche M 20 Fallhöhe 1,50m	17'510.00	
L2.30000		Turmkombination 30 800/450 kg F 1/50 + 4/75 + 2/70 + Erdanker für Rutsche M 13 Fallhöhe 2,00m	14'955.00	
L2.30800		Turmkombination 308 800/450 kg F 1/50 + 4/75 + 2/70 + Erdanker für Rutsche M 13 Fallhöhe 2,00m	14'955.00	
L2.33000		Turmkombination 33 1100/450 kg F 1/50 + 4/75 + 11/80 M 22 Fallhöhe 2,00m	22'295.00	
L2.33100		Turmkombination 331 1100/450 kg F 1/50 + 4/75 + 7/80 + Erdanker für Rutsche M 22 Fallhöhe 2,00m	23'330.00	
2.47000		Turmkombination 47 1450/450 kg F 2/50 + 2/70 + 8/75 + 3/80 M 35 Fallhöhe 2,00m	26'510.00	
2.49000		Turmkombination 49 2000/450 kg F 1/50 + 2/70 + 8/75 + 9/80 + Erdanker für Rutsche M 50 Fallhöhe 2,00m	33'000.00	
2.54000		Turmkombination 54 2200/450 kg F 1/40 + 12/75 + 7/80 + Erdanker für Rutsche M 47 Fallhöhe 2,00m	36'875.00	
2.60000		Turmkombination 60 1700/450 kg F 1/50 + 2/70 + 4/75 + 10/80 + Erdanker für Rutsche M 35 Fallhöhe 2,00m	27'900.00	

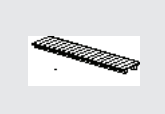



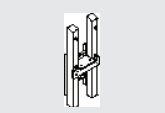


Best.-Nr.	Symbol	Artikel/Montagehilfswerte	Fr ohne MwSt. gültig bis 30.04.12	Katalog Seite
Hütten				
3.12100		Kleine Dreieckhütte Bodenhöhe 1,00m 190/60 kg F 3/60 M 3 B III Fallhöhe 1,00m	2'270.00	K15 H5
3.12300		Dreieckhütte Bodenhöhen 0,50/1,50m 240/70 kg F 3/60 M 5 B III Fallhöhe 1,50m	2'970.00	K15 H5
3.13100		Plattformhütte Bodenhöhen 0,50/1,50m 300/70 kg F 4/60 M 5 B III Fallhöhe 1,50m	3'810.00	K15 H5
3.13300		Plattformhütte mit Dach Bodenhöhen 0,50/1,50m 400/90 kg F 4/60 M 6 B III Fallhöhe 1,50m	4'795.00	K15 H5
3.14100		Kleine Plattformhütte Bodenhöhe 1,00m 180/60 kg F 4/60 M 3 B III	2'505.00	K15 H5
3.14150		wie oben, mit 2 Wänden, 2 Bänken und Tisch 250/60 kg F 4/60 M 4 Fallhöhe 1,00m	3'910.00	
3.14300		Kleine Plattformhütte mit Dach Bodenhöhe 1,00m 280/90 kg F 4/60 M 4 B III	3'490.00	K15 H5
3.14350		wie oben, mit 2 Wänden, 2 Bänken und Tisch 350/90 kg F 4/60 M 5 Fallhöhe 1,00m	4'895.00	
3.15100		Kleine Sechseckhütte Bodenhöhe 1,00m 400/70 kg F 6/60 M 6 B III Fallhöhe 1,00m	4'595.00	K17 H7
3.15300		Kleine Sechseckhütte mit Dach Bodenhöhe 1,00m 580/180 kg F 6/60 M 8 B III Fallhöhe 1,00m	7'425.00	K17 H7

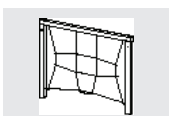
3

Best.-Nr.	Symbol	Artikel/Montagehilfswerte	Fr ohne MwSt. gültig bis 30.04.12	Katalog Seite
Hütten				
3.16100		Sechseckhütte Bodenhöhen 0,50/1,50m 560/80 kg F 6/60 M 6 B III	6'140.00	K17 H7
3.16150		wie oben, mit 3 Wänden und Bank 660/80 kg F 6/60 M 8 Fallhöhe 1,50m	7'215.00	
3.16300		Sechseckhütte mit Dach Bodenhöhen 0,50/1,50m 740/180 kg F 6/60 M 9 B III	8'970.00	K17 H7
3.16350		wie oben, mit 3 Wänden und Bank 840/180 kg F 6/60 M 10 Fallhöhe 1,50m	10'045.00	
3.17000		Spielturm 1060/180 kg F 6/80 x 80 x 70 M 12 B III Fallhöhe 2,00m	14'020.00	H9
Anbaumöglichkeiten an Hütten				
3.19802		Einfachschaukel spezial lang angebaut an Plattformhütte 1,50m 100/60 kg F 2/60 x 70 x 60 M 3 B III Fallhöhe 1,40m	2'105.00	H15
3.19100		Sandspieleinrichtung für Plattformhütte 1,50m 40 kg	1'215.00	H19
3.19200		Kleinkindrutsche, Breite 1,00m mit Anbaumöglichkeit für - hütten 1,00m 65 kg mit Erdanker Fallhöhe 1,00m	3'915.00	H14
3.19210		Rutsche, Breite 0,45m mit Anbaumöglichkeit für - hütten 1,50m 53 kg mit Erdanker Fallhöhe 1,50m	2'980.00	H14

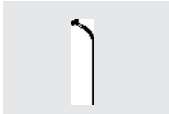

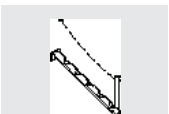

Best.-Nr.	Symbol	Artikel/Montagehilfswerte	Fr ohne MwSt. gültig bis 30.04.12	Katalog Seite
Anbaumöglichkeiten an Hütten				
Hängebrückenbauteile				
3.66033		Endgestell aus Kantholz mit Aufstieg 100 kg F 1/125 x 120 x 80 B III Fallhöhe 1,00m	2'245.00	H51
3.66055		Anbaurahmen 60 kg F 1/60 x 60 x 60 B III Fallhöhe 1,50m	1'215.00	H12
3.66090 3.66100 3.66110		Laufbelag mit Kettenhandläufen für Hängebrückenlänge 3 m, 50 kg für Hängebrückenlänge 4 m, 65 kg für Hängebrückenlänge 5 m, 80 kg Fallhöhe und Fallraumgröße je nach Anbauhöhe	1'770.00 2'215.00 2'670.00	H51
Kettenstegbauteile				
L3.66220		Endgestell mit Aufstieg 100 kg F 2/80 B III Fallhöhe 1,00m	1'425.00	H53
3.66230		Endgestell für schrägen Steg ohne Durchtrittschutz 70 kg F 2/70 B IV Fallhöhe < 0,60m	830.00	H53
3.66290		Anbaurahmen Fallhöhe je nach Anbauhöhe	610.00	H12
3.66260 3.66270		Handlauf und Laufhölzer für 3m Steg mit Durchtrittschutz für 4m Steg mit Durchtrittschutz	2'630.00 3'455.00	H53
3.66263 3.66273		für 3m Steg ohne Durchtrittschutz für 4m Steg ohne Durchtrittschutz Fallhöhe und Fallraumgröße je nach Anbauhöhe	1'800.00 2'315.00	

3

Best.-Nr.	Symbol	Artikel/Montagehilfswerte	Fr ohne MwSt. gültig bis 30.04.12	Katalog Seite
Anbaumöglichkeiten an Hütten				
Brückenbauteile				
3.66300		Brücke bis max. Höhe 1,00 m Länge 3,00m, 100 kg Fallhöhe je nach Anbauhöhe	915.00	H55
3.66320		Brücke mit Kettenhandlauf Länge 3,00m, 110 kg Fallhöhe je nach Anbauhöhe	980.00	H55
3.66360		Anbaurahmen für Kettenhandlauf Fallhöhe je nach Anbauhöhe	585.00	H12
3.66386		Endgestell für Rampe mit Aufstieg aus Eichenkantholz 50 kg F 2/70 B IV Fallhöhe 1,00m	1'095.00	H55
Seilbrückenbauteile				
3.66523		Endgestell aus Kantholz mit Aufstieg 100 kg F 1/125 x 120 x 80 B III Fallhöhe 1,00m	2'245.00	H57
3.66645		Anbaurahmen 50 kg F 1/60 x 60 x 60 B III Fallhöhe 1,50m	1'195.00	H12
3.66550		Seilbrücke, Länge 3,00 m aus Corocord® -Seil 19 mm, 40 kg	2'310.00	H57
3.66560		Länge 4,00m	2'840.00	
3.66570		Länge 5,00m Fallhöhe und Fallraumgröße je nach Standgestellhöhe	3'435.00	

Best.-Nr.	Symbol	Artikel/Montagehilfswerte	Fr ohne MwSt. gültig bis 30.04.12	Katalog Seite
Anbaumöglichkeiten an Hütten				
Sonstige Bauteile				
3.67503		Kletterwand mit 5 Griffen h = 1,50 m, b = 0,85 m 50 kg Fallhöhe 1,50m	980.00	H20
3.67531		Schräge Wand h = 1,50 m, b = 1,20 m 65 kg F 2/70 M 3 B III Fallhöhe 1,50m	1'735.00	H16
3.68306		Schräger Balancierbalken aus Kantholz, mit Kettenhandlauf 100 kg F 1/70 M 2 B III Fallhöhe 1,50m	875.00	H16
3.68505		Hangelstrecke zwischen Hütten Länge 3,00m 50 kg ohne Fundamente M 1 Fallhöhe 1,80m	830.00	H13
3.68515		wie vor , jedoch als Zugang 120 kg F 2/80 M 2 B IV	1'160.00	
3.69120		Schräges Kletternetz für Hütten 1,50m hoch aus Corocord® -Seil 19mm 50 kg F 2/80 M 2 Fallhöhe 1,50m	2'305.00	H18
3.69124		Schräges Kletternetz für Hütten 1,00m hoch aus Corocord® -Seil 19mm 40 kg F 2/80 M 2 Fallhöhe 1,00m	2'085.00	
3.69356		Senkrechtes Kletternetz aus Kantholz aus Corocord® -Seil 19 mm 70 kg F 1/80 M 3 B III Fallhöhe 1,40m	3'120.00	H18
3.69430		Kletterseil für Plattformhütten mit Dach aus Corocord® -Seil 22 mm für Hütten 1,50m hoch 5 kg F 1/50 M 0,5 Fallhöhe 1,75m	335.00	H20
3.69433		für Hütten 1,00m hoch Fallhöhe 1,25m	400.00	

3


Best.-Nr.	Symbol	Artikel/Montagehilfswerte	Fr ohne MwSt. gültig bis 30.04.12	Katalog Seite
Anbaumöglichkeiten an Hütten				
3.69480		Rutschstange aus V2A 10 kg F 1/60 M 0,5 Fallhöhe 1,50m	680.00	H19
3.69506		Steigstamm aus Kantholz, Anbauhöhe 1,00m 40 kg F 1/60 M 2 B III Fallhöhe 1,00m	620.00	H17
3.69516		Steigstamm mit Kettenhandlauf aus Kantholz, Anbauhöhe 1,50m 80 kg F 1/70 M 2 B III Fallhöhe 1,50m	1'140.00	H17
3.69700		Einfachreck aus Eichenkantholz 50 kg F 1/80 M 2 B IV Fallhöhe 1,20m	545.00	H19


Best.-Nr.	Symbol	Artikel/Montagehilfswerte	Fr ohne MwSt. gültig bis 30.04.12	Katalog Seite
-----------	--------	---------------------------	--------------------------------------	------------------

Türme


L3.20500		Viereckturm Gesamthöhe 2,30m 350/350 kg F 4/75 M 10 B III Fallhöhe 1,50m	5'595.00	H21
----------	---	--	----------	-----


L3.20530		Transparenter Turm 300/300 kg F 4/75 M 10 B III Fallhöhe 1,50m	5'595.00	H21
----------	---	---	----------	-----

L3.20600		Viereckturm mit Dach Gesamthöhe 3,70m 550/450 kg F 4/75 M 12 B III Fallhöhe 2,00m	8'445.00	H21
----------	---	---	----------	-----





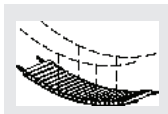



L3.20630		Transparenter Turm mit Dach 500/400 kg F 4/75 M 12 B III Fallhöhe 2,00m	8'445.00	H21
----------	---	--	----------	-----







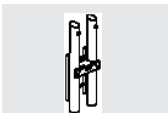

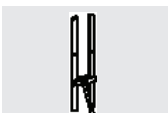
Anbaumöglichkeiten an Türme

3.19032		Hohe Schaukel spezial Anbau an Turm über Eck 150/80 kg F 2/60 x 70 x 60 M 3 B III Fallhöhe 1,70m	2'230.00	H27
---------	---	--	----------	-----









3.19042		Hohe Zweifachschaukel spezial Anbau an Turm über Eck 170/80 kg F 2/60 x 70 x 60 M 3,5 B III Fallhöhe 1,70m	2'655.00	H27
---------	---	--	----------	-----

3

Best.-Nr.	Symbol	Artikel/Montagehilfswerte	Fr ohne MwSt. gültig bis 30.04.12	Katalog Seite
Hängebrückenbauteile				
L3.66030		Endgestell 100 kg F 1/125 x 120 x 80 B III Fallhöhe 1,00m	2'155.00	H51
3.66045		Anbaurahmen für kleinen Vierecktturm Anbauhöhe 1,50m 60 kg F 1/60 x 60 x 60 B III Fallhöhe 1,50m	1'010.00	H24
3.66005		Anbaurahmen für Vierecktturm mit Dach Anbauhöhe 1,00m 50 kg F 1/60 x 60 x 60 B III Fallhöhe 1,00m	1'005.00	H24
3.66065		Anbaurahmen für Vierecktturm mit Dach Anbauhöhe 2,00m 80 kg F 1/60 x 60 x 60 B III Fallhöhe 2,00m	1'095.00	H24
3.66090		Laufbelag mit Kettenhandläufen für Hängebrückenlänge 3 m, 50 kg	1'770.00	H51
3.66100		für Hängebrückenlänge 4 m, 65 kg	2'215.00	
3.66110		für Hängebrückenlänge 5 m, 80 kg Fallhöhe und Fallraumgröße je nach Standgestellhöhe	2'670.00	
Kettenstegbauteile				
L3.66220		Endgestell 100 kg F 2/80 B III Fallhöhe 1,00m	1'425.00	H53
3.66230		Endgestell für schrägen Steg ohne Durchtrittschutz 70 kg F 2/70 B IV Fallhöhe < 0,60m	830.00	H53
3.66240		Anbaurahmen Fallhöhe je nach Anbauhöhe	815.00	H25

Best.-Nr.	Symbol	Artikel/Montagehilfswerte	Fr ohne MwSt. gültig bis 30.04.12	Katalog Seite
Anbaumöglichkeiten an Türme				
3.66260		Handlauf und Laufhölzer für 3m Steg mit Durchtrittschutz	2'630.00	H53
3.66270		für 4m Steg mit Durchtrittschutz	3'455.00	
3.66263		für 3m Steg ohne Durchtrittschutz	1'800.00	
3.66273		für 4m Steg ohne Durchtrittschutz Fallhöhe und Fallraumgröße je nach Standgestellhöhe	2'315.00	
Brückenbauteile				
3.66300		Brücke bis max. Höhe 1,00 m Länge 3,00m, 100 kg Fallhöhe je nach Anbauhöhe	915.00	H55
3.66320		Brücke mit Kettenhandlauf Länge 3,00m, 110 kg Fallhöhe je nach Anbauhöhe	980.00	H55
3.66350		Anbauelement für Brücke mit Kettenhandlauf Fallhöhe je nach Anbauhöhe	80.00	H25
3.66387		Endgestell mit Aufstieg für Rampe 50 kg F 2/70 B II Fallhöhe 1,00m	1'065.00	H55
Seilbrückenbauteile				
L3.66520		Endgestell 100 kg F 1/125 x 120 x 80 B III Fallhöhe 1,00m	2'155.00	H57
3.66603		Anbaurahmen für kleinen Vierecktturm Anbauhöhe 1,50m 60 kg F 1/60 x 60 x 60 B III Fallhöhe 1,50m	1'020.00	H24
3.66593		Anbaurahmen für Vierecktturm mit Dach Anbauhöhe 1,00m 50 kg F 1/60 x 60 x 60 B III Fallhöhe 1,00m	1'005.00	H24

3

Best.-Nr.	Symbol	Artikel/Montagehilfswerte	Fr ohne MwSt. gültig bis 30.04.12	Katalog Seite
Seilbrückenbauteile				
3.66613		Anbaurahmen für Vierecktturm mit Dach Anbauhöhe 2,00m 80 kg F 1/60 x 60 x 60 B III Fallhöhe 2,00m	1'100.00	H24
3.66550		Seilbrücke, Länge 3,00m aus Corocord® -Seil 19 mm, 40 kg	2'310.00	H57
3.66560		Länge 4,00m	2'840.00	
3.66570		Länge 5,00m Fallhöhe und Fallraumgröße je nach Standgestellhöhe	3'435.00	
Stemmbrückenbauteile				
3.67290		Stemmbrücke 100 kg Fallhöhe je nach Anbauhöhe	1'395.00	H25
3.67300		Anbaurahmen Fallhöhe 1,20m	410.00	H25
Sonstige Bauteile				
3.67502		Kletterwand an Vierecktturm mit Dach mit 8 Klettergriffen h = 2,00m, b = 1,10m	880.00	H32
3.67504		Kletterwand an kleinen Vierecktturm mit 9 Klettergriffen h = 2,30m, b = 1,10m	815.00	H32
3.67510		Schräge Wand für Vierecktturm mit Dach h = 2,00m, b = 1,30m 150 kg F 2/70 M 4 B IV Fallhöhe 2,00m	2'750.00	H28
3.67513		Schräge Wand für kleinen Vierecktturm h = 1,50m, b = 1,30m 120 kg F 2/70 M 4 B IV Fallhöhe 1,50m	2'405.00	

Best.-Nr.	Symbol	Artikel/Montagehilfswerte	Fr ohne MwSt. gültig bis 30.04.12	Katalog Seite
Anbaumöglichkeiten an Türme				
3.68300		Schräger Balancierbalken mit Kettenhandlauf 100 kg F 1/70 M 2 B II Fallhöhe 1,50m	740.00	H28
L3.68500		Doppeltes Hangelseil 180/90 kg F 4/100 M 2 B III Fallhöhe 2,00m	3'105.00	H31
L3.69010		Balancierseil 50 kg F 1/70 M 1 B III Fallhöhe 1,40m	1'315.00	H31
L3.69103		Schräges Kletternetz an Viereckturm mit Dach 40 kg F 4/80 M 2 B III Fallhöhe 2,00m	3'565.00	H30
L3.69105		Schräges Kletternetz an kleinen Viereckturm 40 kg F 4/80 M 2 B III Fallhöhe 1,50m	3'455.00	
L3.69350		Senkrechtes Kletternetz aus Corocord® -Seil 19 mm 70 kg F 1/80 + 1/50 M 2 B III Fallhöhe 1,40m	3'765.00	H30
3.69410		Kletterleiter mit Baum aus Corocord® -Seil 21 mm 20 kg F 1/60 M 0,5 Fallhöhe je nach Anbauhöhe	800.00	H32
3.69440		Halteseil für schräge Wand mit Anbauhöhe 2,00m aus Corocord® -Seil 22 mm Fallhöhe je nach Höhe der Wand	340.00	H28
3.69450		Schwingseil mit Baum aus Corocord® -Seil 22 mm 20 kg Fallhöhe je nach Anbauhöhe	505.00	H32

3

Best.-Nr.	Symbol	Artikel/Montagehilfswerte	Fr ohne MwSt. gültig bis 30.04.12	Katalog Seite
-----------	--------	---------------------------	--------------------------------------	------------------

Anbaumöglichkeiten an Türme

3.69460		Gerade Rutschstange aus V2A mit Baum 30 kg F 1/30 x 30 x 60 M 0,5 B III Fallhöhe je nach Anbauhöhe	670.00	
3.69502		Steigstamm Anbauhöhe bis 1,00m 50 kg F 1/60 M 2 B III Fallhöhe 1,00m	675.00	H29
3.69511		Steigstamm mit Kettenhandlauf Anbauhöhe 1,50m 100 kg F 1/70 M 2 B III Fallhöhe 1,50m	1'220.00	H29
3.69521		Steigstamm mit beidseitigem Kettenhandlauf Anbauhöhe 2,00m 140 kg F 2/70 M 2 B III Fallhöhe 2,00m	1'830.00	H29

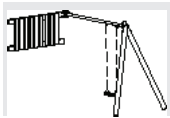

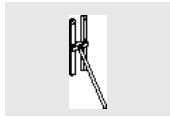
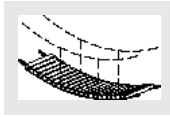
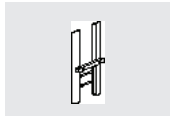
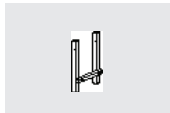
Edelstahlrutschen siehe ab Seite 26

Best.-Nr.	Symbol	Artikel/Montagehilfswerte	Fr ohne MwSt. gültig bis 30.04.12	Katalog Seite
-----------	--------	---------------------------	--------------------------------------	------------------

Plattformen




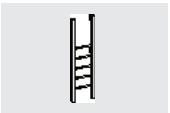
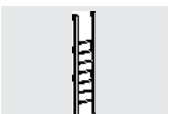



L3.26101		<p>Plattformen zum Kombinieren 2,50 x 1,60m Bodenfläche Plattform 1,00m 270/110 kg F 4/70 M 6 B III Fallhöhe 1,00m</p>	4'090.00	H35
L3.26300		<p>Plattform 1,50m mit Längsaussteifung 320/130 kg F 4/70 M 8 B III Fallhöhe 1,50m</p>	4'540.00	H35
L3.26500		<p>Plattform 2,00m mit Längsaussteifung 370/150 kg F 4/80 M 8 B III Fallhöhe 2,00m</p>	5'910.00	H35
3.26800		<p>Dach 200/50 kg M 4</p>	4'460.00	H50
3.26900		<p>wie oben, jedoch für Stehhöhe</p>	4'910.00	
Sechseckplattformen				
L3.28100		<p>Sechseckplattform 1,00m 400/110 kg F 6/70 M 9 B II Fallhöhe 1,00m</p>	7'085.00	H37
L3.28300		<p>Sechseckplattform 1,50m 480/130 kg F 6/70 M 10 B III Fallhöhe 1,50m</p>	8'140.00	H37
L3.28500		<p>Sechseckplattform 2,00m 550/150 kg F 6/80 M 11 B III Fallhöhe 2,00m</p>	10'130.00	H37
3.26920		<p>Dach 300/50 kg M 6</p>	6'070.00	H50

3

Best.-Nr.	Symbol	Artikel/Montagehilfswerte	Fr ohne MwSt. gültig bis 30.04.12	Katalog Seite
Anbaumöglichkeiten an Plattformen				
3.19852		Hohe Schaukel speziell lang 240/80 kg F 2/60 x 70 x 60 M 4 B III Fallhöhe 1,70m	2'850.00	H43
Hängebrückenbauteile				
L3.66030		Endgestell mit Aufgang 100 kg F 1/125 x 120 x 80 B III Fallhöhe 1,00m	2'155.00	H51
3.66075		Anbaurahmen bis Plattformhöhe 1,50m 70 kg F 1/60 x 60 x 60 B III Fallhöhe 1,00/1,50m	1'400.00	H40
3.66085		Anbaurahmen bis Plattformhöhe 2,00m 90 kg F 1/60 x 60 x 60 B III Fallhöhe 2,00m	1'450.00	H40
3.66090		Laufbelag mit Kettenhandläufen für Hängebrückenlänge 3 m, 50 kg	1'770.00	H51
3.66100		für Hängebrückenlänge 4 m, 65 kg	2'215.00	
3.66110		für Hängebrückenlänge 5 m, 80 kg Fallhöhe und Fallraumgröße je nach Standgestellhöhe	2'670.00	
Kettenstegbauteile				
L3.66220		Endgestell mit Aufstieg 100 kg F 2/80 B III Fallhöhe 1,00m	1'425.00	H53
3.66230		Endgestell für schrägen Steg ohne Durchtrittschutz 70 kg F 2/70 B IV Fallhöhe < 0,60m	830.00	H53

Best.-Nr.	Symbol	Artikel/Montagehilfswerte	Fr ohne MwSt. gültig bis 30.04.12	Katalog Seite
Anbaumöglichkeiten an Plattformen				
3.66250		Anbaurahmen Fallhöhe je nach Anbauhöhe	960.00	H40
3.66260		Handlauf und Laufhölzer für 3m Steg mit Durchtrittschutz	2'630.00	H53
3.66270		für 4m Steg mit Durchtrittschutz	3'455.00	
3.66263		für 3m Steg ohne Durchtrittschutz	1'800.00	
3.66273		für 4m Steg ohne Durchtrittschutz Fallhöhe und Fallraumgröße je nach Standstellhöhe	2'315.00	
Brückenbauteile				
3.66300		Brücke bis max. Höhe 1,00 m Länge 3,00m, 100 kg Fallhöhe je nach Anbauhöhe	915.00	H55
3.66320		Brücke mit Kettenhandlauf Länge 3,00m, 110 kg Fallhöhe je nach Anbauhöhe	980.00	H55
3.66370		Anbaurahmen für Kettenhandlauf Fallhöhe je nach Anbauhöhe	785.00	H40
3.66387		Endgestell mit Aufstieg für Rampe 50 kg F 2/70 B II Fallhöhe 1,00m	1'065.00	H55
Seilbrückenbauteile				
L3.66520		Endgestell mit Aufgang 100 kg F 1/125 x 120 x 80 B III Fallhöhe 1,00m	2'155.00	H57
3.66623		Anbaurahmen bis Plattformhöhe 1,50m 70 kg F 1/60 x 60 x 60 B III Fallhöhe 1,00/1,50m	1'385.00	H40

3



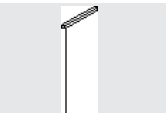


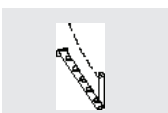

Best.-Nr.	Symbol	Artikel/Montagehilfswerte	Fr ohne MwSt. gültig bis 30.04.12	Katalog Seite
Anbaumöglichkeiten an Plattformen				
3.66633		Anbaurahmen bis Plattformhöhe 2,00m 90 kg F 1/60 x 60 x 60 B III Fallhöhe 2,00m	1'445.00	H40
3.66550		Seilbrücke, Länge 3,00m	2'310.00	H57
3.66560		aus Corocord® -Seil 19 mm, 40 kg Länge 4,00m	2'840.00	
3.66570		Länge 5,00m Fallhöhe und Fallraumgröße je nach Standgestellhöhe	3'435.00	
3.67340		Aufstiege für Plattform 1,00m		H41
3.67350		Anbau an Stirnseite Anbau an Längsseite Fallhöhe 1,00m	225.00 335.00	
3.67360		für Plattform 1,50m		H41
3.67370		Anbau an Stirnseite Anbau an Längsseite Fallhöhe 1,50m	285.00 285.00	
3.67380		für Plattform 2,00m		H41
3.67390		Anbau an Stirnseite Anbau an Längsseite Fallhöhe 2,00m	435.00 450.00	
3.67499		Schräge Wand h = 2,00m, b = 2,00m 200 kg F 2/70 M 4 B III Fallhöhe 2,00m	3'130.00	H44
3.67522		Schräge Wand h = 1,50m, b = 2,00m 150 kg F 2/70 M 4 B III Fallhöhe 1,50m	2'680.00	H44
3.67505		Kletterwand für Plattform 2,00m an Stirnseite mit 8 Klettergriffen h = 2,00m, b = 2,00m Fallhöhe 2,00m	1'975.00	H49
3.67506		wie vor , jedoch an Längsseite mit 11 Klettergriffen	2'900.00	

Best.-Nr.	Symbol	Artikel/Montagehilfswerte	Fr ohne MwSt. gültig bis 30.04.12	Katalog Seite
Anbaumöglichkeiten an Plattformen				
3.67515		Kletterwand für Plattform 1,50m an Stirnseite mit 10 Klettergriffen h = 2,30m, b = 2,00m Fallhöhe 2,30m	2'185.00	H49
3.67516		wie vor , jedoch an Längsseite mit 13 Klettergriffen	3'125.00	
3.68300		Schräger Balancierbalken mit Kettenhandlauf 100 kg F 1/70 M 2 B II Fallhöhe 1,50m	740.00	H45
L3.68510		Doppeltes Hangelseil 90 kg F 2/100 M 1 B III Fallhöhe 2,00m	1'955.00	H46
L3.69010		Balancierseil 50 kg F 1/70 M 1 B III Fallhöhe 1,40m	1'315.00	H46
3.69140		Schräges Kletternetz Anbauhöhe 1,00 m, 1,50 x 2,00 m aus Corocord® -Seil 19 mm 55 kg F 2/80 M 2 Fallhöhe 1,00m	2'245.00	H46
3.69160		Schräges Kletternetz Anbauhöhe 1,50 m, 1,50 x 2,50 m aus Corocord® -Seil 19 mm 60 kg F 2/80 M 2 Fallhöhe 1,50m	2'430.00	H46
3.69180		Schräges Kletternetz Anbauhöhe 2,00 m, 1,50 x 3,00 m aus Corocord® -Seil 19 mm 65 kg F 2/80 M 2 Fallhöhe 2,00m	2'445.00	H46
L3.69350		Senkrechtes Kletternetz aus Corocord® -Seil 19 mm 70 kg F 1/80 + 1/50 M 2 B III Fallhöhe 1,40m	3'765.00	H45
3.69412		Kletterleiter mit Baum für Plattform 1,50m aus Corocord® -Seil 21 mm 20 kg F 1/50 M 0,5 Fallhöhe je nach Anbauhöhe	565.00	H49
3.69413		wie vor , jedoch für Plattform 2,00m	615.00	

3

Best.-Nr.	Symbol	Artikel/Montagehilfswerte	Fr ohne MwSt. gültig bis 30.04.12	Katalog Seite
-----------	--------	---------------------------	--------------------------------------	------------------





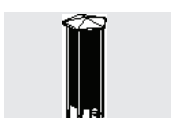
Anbaumöglichkeiten an Plattformen

3.69440		Halteseil für schräge Wand mit Anbauhöhe 2,00m aus Corocord® -Seil 22 mm Fallhöhe je nach Höhe der Wand	340.00	H44
3.69470		wie vor, jedoch für Anbauhöhe 1,50m	325.00	
3.69451		Kletterseil mit Baum für Plattform 2,00m aus Corocord® -Seil 22 mm 20 kg F 1/40 Fallhöhe je nach Anbauhöhe	380.00	H49
3.69452		wie vor, jedoch für Plattform 1,50m	365.00	
3.69460		Gerade Rutschstange mit Baum 30 kg F 1/30 x 30 x 60 M 0,5 B III Fallhöhe je nach Anbauhöhe	670.00	H49
3.69464		Gebogene Rutschstange aus V2A 20 kg F 1/30 x 30 x 60 M 0,5 B III Fallhöhe je nach Anbauhöhe	515.00	H49
3.69500		Steigstamm Anbauhöhe bis 1,00m 50 kg F 1/60 M 2 B II Fallhöhe 1,00m	685.00	H48
3.69510		Steigstamm mit Kettenhandlauf Anbauhöhe 1,50m 100 kg F 1/70 M 2 B II Fallhöhe 1,50m	1'065.00	H48
3.69520		Steigstamm mit beidseitigem Kettenhandlauf Anbauhöhe 2,00m 140 kg F 2/70 M 2 B II Fallhöhe 2,00m	1'595.00	H48

Edelstahlrutschen siehe ab Seite 26




Best.-Nr.	Symbol	Artikel/Montagehilfswerte	Fr ohne MwSt. gültig bis 30.04.12	Katalog Seite
-----------	--------	---------------------------	--------------------------------------	------------------



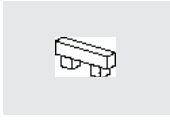



Anbaumöglichkeiten an Plattformen

L3.41000		Kleiner Pyramidenturm Gesamthöhe 7,00m 2500 kg F 4/100 x 100 x 100 B III Fallhöhe 1,00m	19'610.00	H63
L3.42000		Mittlerer Pyramidenturm Gesamthöhe 9,00m Montagewerte auf Anfrage B III Fallhöhe 1,00m	29'380.00	H63
3.43000		Großer Pyramidenturm Gesamthöhe 13,00m Montagewerte auf Anfrage B I Fallhöhe 1,00m	65'495.00	H63
3.52000		Mittlerer Fünfeckturm Gesamthöhe 6,70m Montagewerte auf Anfrage B III Fallhöhe 1,50m	77'065.00	
3.53000		Großer Fünfeckturm Gesamthöhe 8,20m Montagewerte auf Anfrage B III Fallhöhe 1,50m	97'065.00	




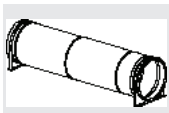
Anbaugeräte wie Aufgänge, Übergänge
und Rutschen müssen individuell
durch uns geplant werden

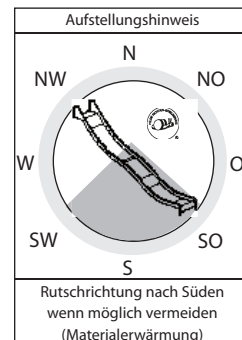
3







Best.-Nr.	Symbol	Artikel/Montagehilfswerte	Fr ohne MwSt. gültig bis 30.04.12	Katalog Seite
Edelstahlrutschen				
3.63310		Breite 0,45 m		
3.63020		h=1,00m 48 kg mit Erdanker	3'115.00	H295
3.63120		h=1,50m 53 kg mit Erdanker	3'395.00	
3.63420		h=1,80m 63 kg mit Erdanker	3'755.00	
3.63520		h=2,00m 69 kg mit Erdanker h=2,40m 79 kg F 1/70	4'135.00 4'405.00	
3.63220		Breite 0,45 m mit 1 Welle zulässig für max. freie Fallhöhe 2,50m		
3.63230		h=3,00m 121 kg F 1/70 h=3,50m 200 kg F 1/70	6'365.00 7'125.00	H295
3.63225		Breite 0,45 m mit 1 Welle mit erhöhten Seitenwangen		
3.63235		h=3,00m 136 kg F 1/70 h=3,50m 215 kg F 1/70	8'620.00 9'720.00	H295
3.63300		Breite 1,00 m Kleinkindrutsche h=1,00m 65 kg mit Erdanker	3'765.00	K103 H297
3.63320		h=1,50m 110 kg F 2/70	5'065.00	K103
3.63340		h=1,80m 130 kg F 2/70	5'850.00	H297
3.63360		h=2,00m 150 kg F 2/70	6'685.00	
3.63380		h=2,40m 170 kg F 2/70	7'590.00	
3.63390		Breite 1,00 m mit 1 Welle zulässig für max. freie Fallhöhe 2,50m		
3.64100		h=3,00m 250 kg F 2/70 h=3,50m 265 kg F 2/70	10'775.00 11'750.00	K103 H297
3.63395		Breite 1,00 m mit 1 Welle mit erhöhten Seitenwangen		
3.64105		h=3,00m 265 kg F 2/70 h=3,50m 275 kg F 2/70	12'900.00 14'125.00	K103 H297
3.64200		Breite 1,50 m		
3.64210		h = 1,50 m 150 kg F 2/70	6'170.00	K103
3.64220		h = 1,80 m 175 kg F 2/70	7'075.00	H297
3.64230		h = 2,00 m 200 kg F 2/70 h = 2,40 m 225 kg F 2/70	7'960.00 8'985.00	

Best.-Nr.	Symbol	Artikel/Montagehilfswerte	Fr ohne MwSt. gültig bis 30.04.12	Katalog Seite
3.64240 3.64250		Breite 1,50 m mit 1 Welle zulässig für max. freie Fallhöhe 2,50m h = 3,00 m 320 kg F 2/70 h = 3,50 m 335 kg F 2/70	11'995.00 13'625.00	K103 H297
3.65201 3.65301 3.65401		Rutschenaufleger mit Stufen für Hangrutschen F 2/70 B III b=0,45 m b=1,00 m b=1,50 m Fallhöhe < 0,60m	615.00 695.00 835.00	H299
3.65251 3.65351 3.65451		Rutschenaufleger für Hangrutschen F 2/70 B III b=0,45 m b=1,00 m b=1,50 m Fallhöhe < 0,60m	475.00 535.00 645.00	H299
3.65600 3.65610 3.65620		Bockrutsche, Höhe 1,50m 100/65 kg F 2/80 M 1 Bockrutsche, Höhe 1,80m 110/75 kg F 2/80 M 1 Bockrutsche, Höhe 2,00m 120/85 kg F 2/80 M 1	5'175.00 5'615.00 6'105.00	K101 H293
3.65700 3.65710		Vogelrutsche, Höhe 1,60m 180/180 kg F 3/80 M 2 Vogelrutsche, Höhe 1,90m 200/200 kg F 3/80 M 2	12'945.00 15'215.00	K99 H291
3.65800 3.65810 3.65820		Maßbandrutsche, Höhe 1,50m 100/65 kg F 2/80 M 1 Maßbandrutsche, Höhe 1,80m 110/75 kg F 2/80 M 1 Maßbandrutsche, Höhe 2,00m 120/85 kg F 2/80 M 1	7'385.00 7'825.00 8'315.00	K101 H293



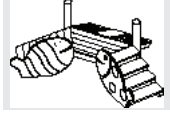







3

Best.-Nr.	Symbol	Artikel/Montagehilfswerte	Fr ohne MwSt. gültig bis 30.04.12	Katalog Seite
3.67000		Muldenrutschen aus V2A	Preis auf Anfrage	H299
3.68000		Tunnel-Rutschen aus V2A	Preis auf Anfrage	H301
3.68050		Schneckenauslauf aus V2A	Preis auf Anfrage	H303
3.46200		Verbindungstunnel zwischen Türmen	Preis auf Anfrage	




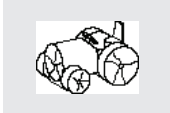
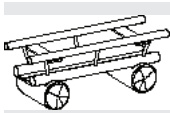

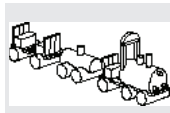



Best.-Nr.	Symbol	Artikel/Montagehilfswerte	Fr ohne MwSt. gültig bis 30.04.12	Katalog Seite
4.06000		Zwergenhügel 500/230 kg ohne Fundamente M 4 Fallhöhe < 0,60m	7'065.00	GK15 KI57 K39 H321
4.06010		Kleiner Berg 570/250 kg ohne Fundamente mit Erdanker für Rutsche M 6 Fallhöhe < 1,00m	12'240.00	GK17 KI59 K41 H323
4.07000		Sandkiste der Kleinen Trolle 300/80 kg ohne Fundamente M 3	4'080.00	GK57 K67
4.08100		Hühnchen mit Fertigfundament 80 kg Fallhöhe < 0,60m	2'860.00	GK21
4.08110		Fischchen mit Fertigfundament 80 kg Fallhöhe < 0,60m	2'860.00	
4.08200		Großes Huhn mit Netz 240 kg F 2/80 B III Fallhöhe < 1,00m	8'380.00	
4.08201		Großes Huhn mit Kleinkindrutsche und Aufstieg 380 kg F 3/60 + 2/50 B III mit Erdanker für Rutsche Fallhöhe < 1,00m	12'005.00	
4.08202		Großes Huhn mit Ei 330 kg F 2/80 + 4/50 B III Fallhöhe < 1,00m	9'200.00	
4.08301		Großer Fisch mit Kleinkindrutsche und Treppe 380 kg F 4/60 B III mit Erdanker für Rutsche Fallhöhe < 1,00m	11'700.00	


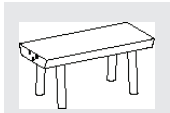
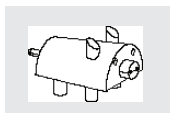
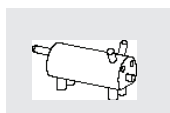
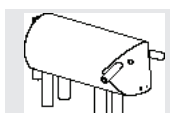




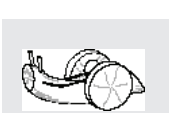
4

Best.-Nr.	Symbol	Artikel/Montagehilfswerte	Fr ohne MwSt. gültig bis 30.04.12	Katalog Seite
4.08302		Großer Fisch mit Rutsche 1,50m und Aufstieg 320 kg F 4/60 B III mit Erdanker für Rutsche Fallhöhe 1,50m	10'535.00	
4.08304		Großer Fisch mit Kleinkinderutsche und Rampe 360 kg F 4/60 B III mit Erdanker für Rutsche Fallhöhe < 1,00m	11'145.00	GK5
4.08501		Kleiner Fisch mit geneigter Edelstahlfläche und Treppe 260 kg F 6/50 B III Fallhöhe < 0,60m	7'265.00	GK7
4.08502		Kleine Fische mit geneigter Edelstahlfläche, Rampe, Treppe 280 kg F 6/50 + 2/70 B III Fallhöhe < 0,60m	7'050.00	GK9
4.08503		Kleiner Fisch mit Gucklöchern, Boden und Sitzbank 270 kg F 4/60 B III Fallhöhe < 0,60m	6'285.00	GK11
L4.10100		Kleines Spielhaus 250/250 kg F 4/40 M 2 B III Fallhöhe < 0,60m	3'040.00	K27 H81
L4.10110		Kleines Spielhaus mit Tür	3'435.00	
L4.10105		Kleines Spielhäuschen 150/150 kg F 4/40 M 2 B III Fallhöhe < 0,60m	2'830.00	GK13
L4.10200		Großes Spielhaus 500/500 kg F 4/50 M 4 B III Fallhöhe < 0,60m	5'395.00	K27 H81
L4.10210		Großes Spielhaus mit Tür	5'940.00	
L4.10300		Kleines Pfahldorfhäuschen 320/250 kg F 4/70 + 2/40 M 4 B III/IV Fallhöhe < 0,60m	3'840.00	K29 H83
4.10400		Großes Pfahldorfhäuschen 600/500 kg F 4/70 + 2/40 M 4 B I/III Fallhöhe < 0,60m	4'780.00	K29 H83
L4.10500		Spieleinheit Treppe mit beidseitigen Handläufen 380/250 kg F 4/70 + 1/60 + 2/40 M 5 B III/IV Fallhöhe < 1,00m	6'115.00	K31 H85

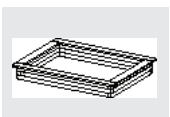
Best.-Nr.	Symbol	Artikel/Montagehilfswerte	Fr ohne MwSt. gültig bis 30.04.12	Katalog Seite
4.10560		Treppe , b = 1,20m mit beidseitigem Handlauf Anbauhöhe 1,00m 65 kg F 2/30 x 30 x 40 B III Fallhöhe < 1,00m	1'005.00	
4.10580		Treppe wie vor , b = 0,80m	970.00	
4.10563		Treppe , b = 1,20m Anbauhöhe 0,60m 35 kg F 2/30 x 30 x 40 B III Fallhöhe < 0,60m	445.00	
4.10583		Treppe wie vor , b = 0,80m	405.00	
L4.10700		Hausgruppe A 1180/250 kg F 12/70 + 1/60 + 2/30 x 30 x 40 M 16 B III/IV Fallhöhe < 0,60m	14'435.00	K33 H87
4.10710		Hausgruppe A 1 1460/600 kg F 12/70 + 1/60 + 2/30 x 30 x 40 M 18 B I/III Fallhöhe < 0,60m	14'045.00	
L4.10900		Hausgruppe C 1150/250 kg F 13/70 + 1 /50 + 2/30 x 70 x 40 M 16 B III/IV Fallhöhe < 0,60m	12'785.00	H89
4.11004		Hausgruppe 114 1370/250 kg F 1/30 x 70 x 40 + 1/60 + 4/70 + 8/80 + Erdanker für Rutsche M 21 B III Fallhöhe < 1,00m	20'105.00	H92
4.14904		Plattformhaus 4904 630/250 kg F 8/80 + Erdanker für Rutsche M 16 B III Fallhöhe < 1,00m	12'935.00	K35 H93
4.14914		Plattformhaus 4914 730/250 kg F 8/80 + Erdanker für Rutsche M 16 B III Fallhöhe < 1,00m	15'405.00	K35 H93
4.18000		Wendeltreppenrutsche 1200/1030 kg F 1 Betonplatte 120 x 120 x 70 + 2/70 M 20 B III Fallhöhe 2,40m	25'015.00	



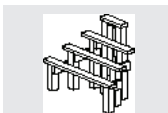






4

Best.-Nr.	Symbol	Artikel/Montagehilfswerte	Fr ohne MwSt. gültig bis 30.04.12	Katalog Seite
4.19000		Seilnest 400/180 kg F 4/80 M 8 B III Fallhöhe < 0,60m	7'275.00	H385
4.24000		Trecker 350/350 kg F 2/50 M 4 B III Fallhöhe 0,85m	3'415.00	K43 H71
4.24005		Kleiner Traktor 250 kg F 2/50 M 4 B III Fallhöhe < 0,60m	2'600.00	GK39
4.24010		Anhänger für Trecker 190/190 kg F 2/50 M 4 B III Fallhöhe 0,70m	1'950.00	K43 H71
4.24100		Große Eisenbahn 820/330 kg F 8/50 M 8 B III Fallhöhe 0,80m	9'535.00	K45 H73
4.24120		Eisenbahn RIKÖ 650/350 kg F 6/50 M 8 B III Fallhöhe 0,85m	6'145.00	GK41 K47 H75
4.24130		Indianerpferd 35/35 kg F 2/50 M 0,5 B III Fallhöhe 0,70m	985.00	K49 H77
4.24135		Indianerpony 30/30 kg F 2/50 M 0,5 B III Fallhöhe < 0,60m	775.00	GK23
4.24140		Gespann Peter 110/75 kg F 3/50 M 2 B III Fallhöhe 0,70m	1'920.00	K49 H77
4.24145		Gespann Peterchen 70/40 kg F 3/50 M 2 B III Fallhöhe < 0,60m	1'535.00	GK25








Best.-Nr.	Symbol	Artikel/Montagehilfswerte	Fr ohne MwSt. gültig bis 30.04.12	Katalog Seite
4.24150		Schwingpferd 25/25 kg F 1/30 M 2 B III Fallhöhe < 0,60m	930.00	GK27 K51 H95
4.24160		Fertigfundament 70 kg	290.00	
4.24170		Spieltisch 35/35 kg Fallhöhe < 0,60m	385.00	K137 H403
4.24180		Schwein 40/40 kg F 1/50 Fallhöhe < 0,60m	635.00	GK29 K59 H107
4.24190		Maus 17/17 kg F 1/50 Fallhöhe < 0,60m	460.00	GK29 K59 H107
4.24195		Schaf, stehend 60 kg F 2/50 M 1 B III Fallhöhe < 0,60m	1'240.00	GK31 K57 H105
4.24196		Schaf, liegend Montagewerte wie oben	1'075.00	
4.24200		Sitzholz 25/25 kg Fallhöhe < 0,60m	340.00	K137 H403
4.24210		Katze 25/25 kg F 1/50 Fallhöhe < 0,60m	490.00	GK29 K59 H107
4.24220		Schneckenkönigin mit Fertigfundament 90/90 kg M I Fallhöhe < 0,60m	2'860.00	K53 H99
4.24230		Schnecke 200/200 kg F 1/50 M 1 B III Fallhöhe < 0,60m	1'510.00	K59 H107
4.24235		Kleine Schnecke 150 kg F 1/50 M 1 B III Fallhöhe < 0,60m	1'215.00	GK33

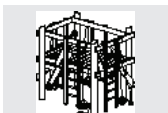
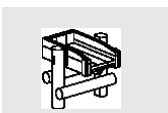




4

Best.-Nr.	Symbol	Artikel/Montagehilfswerte	Fr ohne MwSt. gültig bis 30.04.12	Katalog Seite
4.24240		Entenfamilie mit Fertigfundamenten 135/70 kg M 2 Fallhöhe < 0,60m	3'865.00	GK35 K55 H101
4.24250		Tanzmaus mit Fertigfundamenten 130/70 kg M 2 Fallhöhe < 0,60m	3'180.00	GK35 K55 H101
4.24260		Hühnerfamilie mit Fertigfundamenten 135/70 kg M 2 Fallhöhe < 0,60m	3'865.00	GK35 K55 H101
4.24270		Wackelschaf Größen variabel, mit leichtem Wackeleffekt, kein Bewegungsgerät 140 kg mit Erdanker aus Stahl M 1 Fallhöhe < 1,00m	3'940.00	K61 H103 H441
4.24273		Wildschwein Größen variabel, mit leichtem Wackeleffekt, kein Bewegungsgerät 160 kg mit Erdanker aus Stahl M 1 Fallhöhe < 1,00m	4'295.00	
4.24305		Sandkasten 1,90 x 2,50m 100 kg F 2/50 M 2 B III	1'855.00	GK59
4.24450		Malwand mit Malkreiden 100/100 kg F 2/80 M 1 B IV	1'670.00	GK 67 K137
4.24455		wie vor , jedoch für Kleinkinder	1'650.00	H403
4.24460		wie vor , jedoch für Wandbefestigung	1'195.00	
4.24457		Maltisch mit Malkreiden 60 kg F 4/50 M 1 B III Fallhöhe < 0,60m	1'395.00	GK69
4.35000		Runder Tisch mit 8 Bänken 650/230 kg	9'310.00	K139 H387
4.35050		Kleine Sitzgruppe mit 8 Hockern 285/125 kg F 12/50 B III	1'650.00	GK71


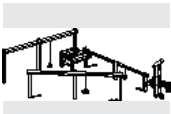




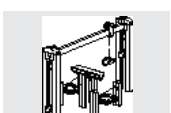

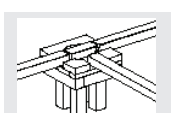
Best.-Nr.	Symbol	Artikel/Montagehilfswerte	Fr ohne MwSt. gültig bis 30.04.12	Katalog Seite
4.40000		Runder Tisch 175 kg	1'670.00	K139 H387
4.40050		Hocker mit Lehne 30 kg B III	405.00	K139 H387
4.40051		Hocker ohne Lehne 20 kg B III	235.00	
4.40870		Sitztreppe 170/170 kg F 3/50 B III Fallhöhe 1,30m	1'760.00	K141 H409
		Streichelsteine		
4.60010		Große sitzende Katze, gelb 570 kg	3'990.00	K63 H109 H438
4.60040		wie oben, Farbe orange		
4.60050		wie oben, Farbe sand		
4.60060		wie oben, Farbe anthrazit		
4.60110		Seehund, gelb 115 kg	2'615.00	GK37
4.60140		wie oben, Farbe orange		
4.60150		wie oben, Farbe sand		
4.60160		wie oben, Farbe anthrazit		
4.61010		Kleine sitzende Katze, gelb 75 kg F 1/50	1'755.00	K63 H109 H438
4.61040		wie oben, Farbe orange		
4.61050		wie oben, Farbe sand		
4.61060		wie oben, Farbe anthrazit		
4.62010		Liegende Katze, gelb 325 kg	3'435.00	GK37 K63 H109 H438
4.62040		wie oben, Farbe orange		
4.62050		wie oben, Farbe sand		
4.62060		wie oben, Farbe anthrazit		
4.63010		Frosch, gelb 440 kg	3'835.00	K63 H109 H438
4.63040		wie oben, Farbe orange		
4.63050		wie oben, Farbe sand		
4.63060		wie oben, Farbe anthrazit		
4.64010		Schildkröte, gelb 519 kg	3'760.00	K63 H109 H438
4.64040		wie oben, Farbe orange		
4.64050		wie oben, Farbe sand		
4.64060		wie oben, Farbe anthrazit		

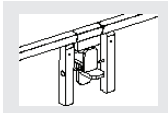
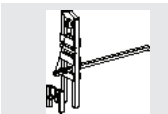


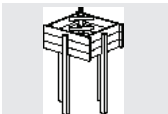



4

Best.-Nr.	Symbol	Artikel/Montagehilfswerte	Fr ohne MwSt. gültig bis 30.04.12	Katalog Seite
4.65010		Pony, gelb	3'590.00	GK37 K63 H109 H438
4.65040		450 kg		
4.65050		wie oben, Farbe orange		
4.65060		wie oben, Farbe sand wie oben, Farbe anthrazit		
4.66010		Hund, gelb	3'835.00	K63 H109 H438
4.66040		450 kg		
4.66050		wie oben, Farbe orange		
4.66060		wie oben, Farbe sand wie oben, Farbe anthrazit		
4.67010		Taube, gelb	3'855.00	K63 H109 H438
4.67040		320 kg		
4.67050		wie oben, Farbe orange		
4.67060		wie oben, Farbe sand wie oben, Farbe anthrazit		
4.68010		Huhn, gelb	3'490.00	GK37 K63 H109 H438
4.68040		300 kg		
4.68050		wie oben, Farbe orange		
4.68060		wie oben, Farbe sand wie oben, Farbe anthrazit		
4.69010		Bär, gelb	4'565.00	GK37 K63 H109 H438
4.69040		580 kg		
4.69050		wie oben, Farbe orange		
4.69060		wie oben, Farbe sand wie oben, Farbe anthrazit		
4.70010		Kleine Schildkröte, gelb	1'140.00	GK37
4.70040		50 kg		
4.70050		wie oben, Farbe orange		
4.70060		wie oben, Farbe sand wie oben, Farbe anthrazit		
4.71010		Kleines liegendes Kätzchen, gelb	1'025.00	GK37
4.17040		22 kg		
4.71050		wie oben, Farbe orange		
4.71060		wie oben, Farbe sand wie oben, Farbe anthrazit		





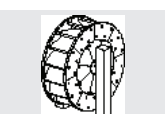
Best.-Nr.	Symbol	Artikel/Montagehilfswerte	Fr ohne MwSt. gültig bis 30.04.12	Katalog Seite
5.00001		Sandschlange 650/150 kg F 1/100 x 50 x 60 + 1/40 M 6 B III Fallhöhe < 0,95m andere Längen auf Anfrage	11'880.00	K69 W81 H111
5.00100		Schöpfkrokodil 180/70 kg F 12/70 M 7 B IV Fallhöhe max. 1,00m	Preis auf Anfrage	K71 W83 H113
L5.01010		Bauwerkgerüst 700/150 kg F 4/70 M 12 B III Fallhöhe 1,50m	9'440.00	K73 W85 H115
L5.01110		Bauwerkgerüst 011 mit Bude 800/150 kg F 4/70 M 12 B III Fallhöhe 1,50m	11'065.00	K73 W85 H115
5.01200		Sandkippe 80/80 kg F 2/70 M 1 B II Fallhöhe < 0,60m	1'655.00	K76 H118
L5.01410		Bauwerkgerüst 014 700/150 kg F 4/70 + Erdanker für Rutsche M 12 B III Fallhöhe 1,50m	11'205.00	K73 W86 H115
L5.01510		Bauwerkgerüst 015 850/150 kg F 4/70 + Erdanker für Rutsche M 12 B III Fallhöhe 1,50m	14'460.00	K73 W86 H115
L5.02000		Bauwerkgerüst 02 700/150 kg F 4/70 + 2/80 M 11 B III Fallhöhe 1,50m	10'750.00	K75 W87 H117
L5.03000		Bauwerkgerüst 03 1200/150 kg F 6/70 + 3/80 + 1/50 + Erdanker für Rutsche M 18 B II/III Fallhöhe 1,70m	21'875.00	K76 W88 H118

5

Best.-Nr.	Symbol	Artikel/Montagehilfswerte	Fr ohne MwSt. gültig bis 30.04.12	Katalog Seite
L5.03380		Bauwerkgerüst 0338 900/150 kg F 4/70 + 3/80 + Erdanker für Rutsche M 14 B III/IV Fallhöhe 1,70m	14'350.00	
5.05000		Transportanlage 420/190 kg F 8/70 + 5/80 M 17 B IV Fallhöhe < 0,60m	11'680.00	
5.05250		Drehkran, freistehend 150/150 kg F 1/80 M 1 B IV	1'845.00	
5.06100		Sand-Transportspiel Variante I - zum Anbau 250 kg F 2/60 x 80 x 80 B III	11'735.00	K77 W89 H121
5.06200		Sand-Transportspiel Variante II - zum Anbau 350 kg F 3/60 x 80 x 80 B III	16'705.00	K77 W89 H121
5.09000		Bauwerkgerüst 09 1200/150 kg F 12/70 + 5/80 M 24 B II/IV Fallhöhe 1,50m	20'815.00	
5.09301		Kleiner Bauplatz in Eiche 300/100 kg F 7/70 M 14 B III Fallhöhe < 0,60m	8'870.00	K81 W93 H123
5.09415		Förderbahn in Eiche Schienenstrang mit Gesamtlänge 15m, mit Standpfosten und 2 Endstopperrn, Einzellängen 1,25 bzw. 2,50m Montagewerte je nach Anlage B IV keine Fallhöhe gemäß Norm	4'050.00	H125
5.09440		3-fach Weiche 45/45 kg F 1/60 x 60 x 70 M 1 B IV keine Fallhöhe gemäß Norm	2'455.00	H125





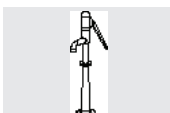
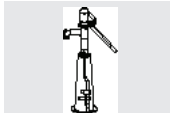
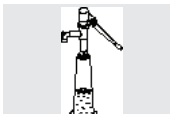

Best.-Nr.	Symbol	Artikel/Montagehilfswerte	Fr ohne MwSt. gültig bis 30.04.12	Katalog Seite
5.09450		Seitlicher Auskipper mit Sandrad 30/30 kg F 1/40 x 90 x 70 M 1 B IV keine Fallhöhe gemäß Norm	1'715.00	H125
5.09470		Endtor mit Sandrad 110/70 kg F 1/80 x 80 x 70 M 1 B IV keine Fallhöhe gemäß Norm	4'765.00	H125
5.09492		Laufwagen 5 kg keine Fallhöhe gemäß Norm	630.00	H125
L5.09500		Wasserbaustelle einschl. Pumpe 5.17510 und Mühlrad 900/150 kg F 4/70 M14 B II Fallhöhe 1,50m	21'525.00	W95 H127
		Einzelelemente für Wasserspiele aus Lärche mit Eichenfüßen Treppenartige Spielstrukturen können eine Fallhöhenbetrachtung notwendig machen		
5.10100		Vorratsbehälter 90/90 kg F 4/70 M 2 B III keine Fallhöhe gemäß Norm	2'135.00	K83 W55 H137
5.10200		Rinne mit Keilverschluss 50/50 kg F 2/70 M 1 B III keine Fallhöhe gemäß Norm	1'225.00	K83 W55 H137
5.10300		Rinne mit Zweiwegeverschluss 50/50 kg F 2/70 M 1 B III keine Fallhöhe gemäß Norm	1'215.00	K83 W55 H137
5.10400		Rinne mit Klappe 50/50 kg F 2/70 M 1 B III keine Fallhöhe gemäß Norm	1'235.00	K83 W55 H137

5


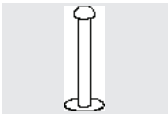
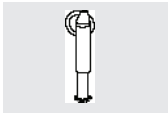




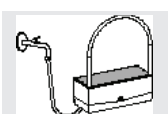

Best.-Nr.	Symbol	Artikel/Montagehilfswerte	Fr ohne MwSt. gültig bis 30.04.12	Katalog Seite
5.10600		Maschtisch, rund 60/60 kg F 4/70 M 2 B III keine Fallhöhe gemäß Norm	1'620.00	K83 W55 H137
5.10700		Maschtisch, eckig 60/60 kg F 4/70 M 2 B III keine Fallhöhe gemäß Norm	1'445.00	K83 W55 H137
5.12050		Wasserrinne massiv , Länge 1,50m 75 kg F 2/70 M 2 B III	1'305.00	K83 W55 H137
5.12060		wie oben , Länge jedoch 2,00m	1'425.00	
5.12070		wie oben , Länge jedoch 2,50m keine Fallhöhe gemäß Norm	1'550.00	
5.12500		Wasserwippe mit Stoßdämpfung 90 kg F 2/70 M 2 B III keine Fallhöhe gemäß Norm	2'005.00	K83 W55 H137
5.12800		Wasserquerwippe 90 kg F 2/70 M 2 B III keine Fallhöhe gemäß Norm	2'130.00	K83 W55 H137
5.15600		Verteilerrinne , dreieckig 40/40 kg F 2/70 M 1 B III keine Fallhöhe gemäß Norm	760.00	K83 W55 H137
5.15810		Mühlrad Ø 80 cm, 50/50 kg F 1/50 x 90 x 70 M 1 B III keine Fallhöhe gemäß Norm	3'245.00	W41 H157
5.19000		Pumpenpodest 80 kg F 4/70 M 2 B III Fallhöhe < 0,60m	1'625.00	K93 W71 H131

Best.-Nr.	Symbol	Artikel/Montagehilfswerte	Fr ohne MwSt. gültig bis 30.04.12	Katalog Seite
		Einzelelemente für Wasserspiele aus Edelstahl Treppenartige Spielstrukturen können eine Fallhöhenbetrachtung notwendig machen		
5.13000		Wasserfluter, Länge 1,50m 46 kg F 2/70 M 1	2'005.00	K89 W61
5.13050		wie oben, Länge jedoch 2,00m keine Fallhöhe gemäß Norm	2'110.00	H143
5.13500		Wippfluter 41 kg F 1/70 M 1 keine Fallhöhe gemäß Norm	3'510.00	K89 W61 H143
5.14050		Wasserbecken, Länge 1,50m 46 - 64 kg F 2/70 M 1	2'450.00	K89 W61
5.14060		wie oben, Länge jedoch 2,00m	2'680.00	H143
5.14070		wie oben, Länge jedoch 2,50m keine Fallhöhe gemäß Norm	2'895.00	
5.14200		Wasserbecken mit Kugelverschluss 56 kg F 2/70 M 1 keine Fallhöhe gemäß Norm	3'485.00	K89 W61 H143
5.14400		Wasserbecken mit Stauklappe 56 kg F 2/70 M 1 keine Fallhöhe gemäß Norm	3'295.00	K89 W61 H143
5.14520		Wippbecken, Länge 1,50m mit Stoßdämpfung 35 kg F 1/70 M 1 keine Fallhöhe gemäß Norm	2'955.00	K89 W61 H143
5.14700		Matschwanne 51 kg F 3/70 M 1 keine Fallhöhe gemäß Norm	2'335.00	K89 W61 H143
5.14800		Kippbecken 58 kg F 2/70 M 1 keine Fallhöhe gemäß Norm	3'195.00	K89 W61 H143

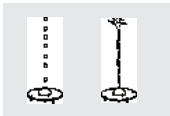
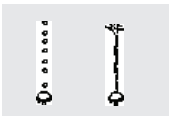
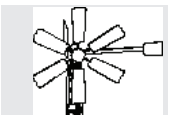
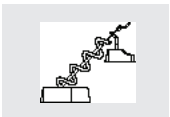
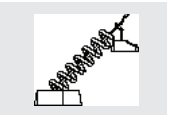


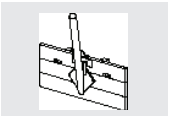

5

Best.-Nr.	Symbol	Artikel/Montagehilfswerte	Fr ohne MwSt. gültig bis 30.04.12	Katalog Seite
5.15820		Mühlrad Ø 65 cm, 27/27 kg F 1/70	2'360.00	W41 H157
5.15900		Kleines Schaufelrad Ø 40 cm, mit Befestigung für Betonsockel Nr. 5.15950, 13/13 kg	3'095.00	W43 H159
5.15950		Sockelrohr für Schaufelrad Höhe 0,80 m 590 kg	1'040.00	
5.15910		Kleines Schaufelrad wie oben jedoch für Ortbetonfundament F 1/50 x 90 x 70	3'095.00	W43 H159
5.15920		Großes Schaufelrad Ø 80 cm, 22/22 kg F 2/50	4'440.00	W43 H159
5.17500		Spielplatzpumpe feuerverzinkt 60/60 kg M 2	3'165.00	K93 W71 H131
		Pumpen zum direkten Anschluss an die Druckleitung, kein Schacht notwendig Gebrauchsmusterschutznummer: 202005009318.1 Deutschland		
5.17630		Spielplatzpumpe feuerverzinkt Trinkwasser bis Unterkante Kolben 80 kg	5'245.00	K93 W71 H131
5.17730		Spielplatzpumpe feuerverzinkt Trinkwasser bis Unterkante Pumpenfuß 70 kg	4'785.00	K93 W71 H131
5.17633		Fundamentanker feuerverzinkt für Pumpen 5.17630 + 5.17730 7,5 kg F 1/35	400.00	K93 W71 H131
5.17634		Winterdeckel für Fundamentanker feuerverzinkt, 1 kg	95.00	



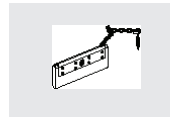


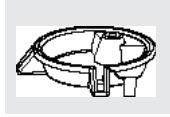
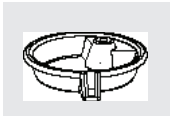
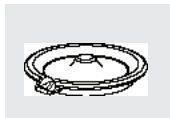

5

Best.-Nr.	Symbol	Artikel/Montagehilfswerte	Fr ohne MwSt. gültig bis 30.04.12	Katalog Seite
5.18000		Wasserspender für Ortbetonfundament 22/22 kg	7'780.00	W73 H133
0.97840		Winterdeckel für Wasserspender	140.00	
5.18005		Wasserspender für Betonschalen	7'780.00	
5.18020		Wasserdrucksäule aus V2A 12 kg F 1/40 x 40 x 60 M 1	7'850.00	
5.18050		Spritzpumpe mit fester Düse Aufsaughöhe max. 2,00m 23/23 kg	5'940.00	W31 H163
5.18060		Spritzpumpe mit Pilzkopf Aufsaughöhe max. 2,00m 30/30 kg	7'920.00	W31 H163
5.18052		Wasserbehälter für Spritzpumpe mit Schwimmerventil 20/20 kg	1'980.00	W31 H163
5.18054		Fundamentanker für Spritzpumpe 7/7 kg	495.00	W31 H163
5.18500		Kleiner Wal mit Grundplatte zum Aufdübeln mit Schwimmerkasten 45/45 kg	Preis auf Anfrage	W33 H165 H439
5.18600		Wipp-Saug-Pumpe zum Anschluß an Druckleitung 80/80 kg	8'995.00	W35 H167
5.18700		Wipp-Saug-Pumpe zur Wasserversorgung aus Teich o.ä. 80/80 kg	8'795.00	W35 H167

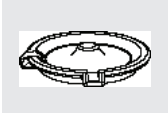


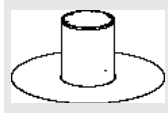
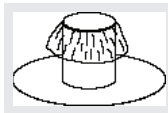
5

Best.-Nr.	Symbol	Artikel/Montagehilfswerte	Fr ohne MwSt. gültig bis 30.04.12	Katalog Seite
5.18810		Spritzdüsen für Wipp-Saug-Pumpen für Ortbetonfundament mit schwachem Strahl	2'550.00	W35 H167
5.18815		12/12 kg mit starkem Strahl	1'275.00	
5.18830		für Betonschalen mit schwachem Strahl	2'355.00	W35 H167
5.18835		4/4 kg mit starkem Strahl	1'080.00	
5.18900		Windmühle Montagewerte je nach Ausführung	Preis auf Anfrage	W77
5.20000		Archimedische Schraube mit Kurbel feuerverzinkt, geschlossen, 1,25 m lang, mit 2 Becken 300/210 kg andere Längen auf Anfrage	4'400.00	W19 H177
5.20500		Archimedische Schraube aus V2A mit Kurbel offen, 1,25 m lang, mit 2 Becken 300/210 kg andere Längen auf Anfrage	6'880.00	W19 H177
5.20850		Förderrad mit Kippkästen Montagewerte auf Anfrage	17'165.00	H181
5.20880		Schöpfrad 130/130 kg F 2/60	7'255.00	W25 H183
5.20900		Stauwehr aus Lärche/V2A/Gummi 27/27 kg Fundamente gemäß Gesamtanlage	1'830.00	W45 H153
5.20905		Wasserklappe aus V2A/Gummi 20/20 kg Fundamente gemäß Gesamtanlage	1'535.00	W45 H153

5

Best.-Nr.	Symbol	Artikel/Montagehilfswerte	Fr ohne MwSt. gültig bis 30.04.12	Katalog Seite
5.20907		Wasserweiche aus V2A/Gummi 15/15 kg Fundamente gemäß Gesamtanlage	1'295.00	W47 H155
5.20908		Stauscheibe aus V2A/Kunststoff 6/6 kg Fundamente gemäß Gesamtanlage	760.00	W49
5.20910		Staukeil aus V2A/Gummi 3/3 kg Fundamente gemäß Gesamtanlage	1'330.00	W45 H153
5.20930		Ziehwehr aus V2A/Gummi mit Montagerahmen 20/20 kg Fundamente gemäß Gesamtanlage	5'450.00	W47 H155
5.20950		Kugelventil aus V2A/Polyamid 12/12 kg	1'455.00	W47 H155
		Einzelemente für Wasserspiele aus Beton Treppenartige Spielstrukturen können eine Fallhöhenbetrachtung notwendig machen		
5.22000		Rundes Vorratsbecken mit Pumpenanschluß und 2 Öffnungen, 250 kg	2'335.00	W65 H147
5.22100		Rundes Vorratsbecken mit Pumpenanschluß und 1 Öffnung	2'205.00	W65 H147
5.24000		Runde Wasserschale mit 1 Öffnung 230 kg	1'735.00	W65 H147
5.24200		Runde Wasserschale mit 1 Öffnung und Pumpenanschluß	1'815.00	

5

Best.-Nr.	Symbol	Artikel/Montagehilfswerte	Fr ohne MwSt. gültig bis 30.04.12	Katalog Seite
5.24300		Runde Wasserschale mit 2 Öffnungen, 240 kg	1'735.00	W65 H147
5.24400		Runde Wasserschale mit 2 Öffnungen und Pumpenanschluß	1'815.00	
5.24520		Sockelrohre passend für Vorratsbecken und Wasserschalen		
5.24540		Höhe = 20 cm, 147 kg	435.00	W65
5.24560		Höhe = 40 cm, 295 kg	595.00	H147
5.24580		Höhe = 60 cm, 443 kg Höhe = 80 cm, 590 kg	810.00 980.00	
5.25000		Fontänenhüpfer 900/700 kg Montagewerte auf Anfrage Fallhöhe < 0,60m	13'355.00	W37 H169
5.25050		wie vor, jedoch für Wasserbecken	13'980.00	
5.25500		Wasserpilz 800/500 kg Montagewerte auf Anfrage Fallhöhe < 0,60m	18'105.00	W75 H135

Best.-Nr. Symbol

Artikel/Montagehilfswerte

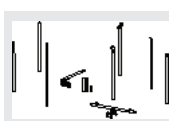
Fr ohne MwSt.
gültig bis 30.04.12Katalog
Seite

Wasserwald

Der Wasserwald ist ein Ensemble aus Masten mit unterschiedlichen Düsen, Pumpen und Ventilen. Beim Pumpen durch die Spielenden, Kinder sowie Erwachsene, wird Wasser mit Muskelkraft in den Masten hochgepumpt, welches mit den Ventilen umgeleitet werden kann. Die Düsen und Rotoren bewirken, dass im Spritzen und Herabfallen des Wassers verschiedene Figuren entstehen, die sich beim Pumpen immer wieder verändern.


Bei der Auswahl und Anordnung der für Ihr Wasserspielprojekt am besten geeigneten Elemente sind wir gerne behilflich.

5.27001



Wasserwald-Kombination 01

82'245.00




5.27002

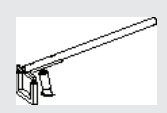
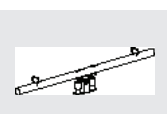










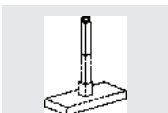
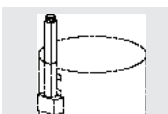
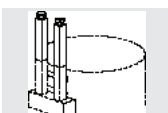


Wasserwald-Kombination 02

43'175.00


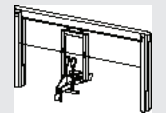



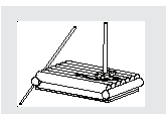
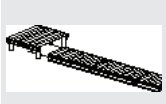


5

Best.-Nr.	Symbol	Artikel/Montagehilfswerte	Fr ohne MwSt. gültig bis 30.04.12	Katalog Seite
		Wasserwald		
5.27010		Hebelpumpen		
5.27011		für Ventilstation 1-fach freistehend	11'245.00	
5.27012		für Ventilstation 1-fach für Schacht	11'425.00	
		für Ventilstation 2-fach für Schacht mit Fertigfundament 575/575 kg F 1/100 M 1	11'600.00	
		Wipp-Pumpen		
5.27020		für Ventilstation 1-fach freistehend	18'850.00	
5.27021		für Ventilstation 1-fach für Schacht	19'025.00	
5.27022		für Ventilstation 2-fach für Schacht mit Fertigfundament 800/720 kg F 1/100 M 1	19'200.00	
		Düsen jeweils mit Mast aus nicht imprägnierter Gebirgslärche und Stahlfuß Masten aus Stahl auf Anfrage		
5.27030		Niedrige Kollisionsdüse 140/140 kg F 1/80 M 1 B III	5'155.00	
5.27031		Hohe Kollisionsdüse 120/110 kg F 1/110 M 1 B III	4'150.00	
5.27032		Senkrechte Düse 120/120 kg F 1/110 M 1 B III	3'265.00	
5.27033		Spiralrotor 120/110 kg F 1/110 M 1 B III	3'670.00	
5.27034		Sternrotor vertikal 120/110 kg F 1/110 M 1 B III	5'740.00	
5.27035		Sternrotor horizontal 120/110 kg F 1/110 M 1 B III	4'205.00	

Best.-Nr.	Symbol	Artikel/Montagehilfswerte	Fr ohne MwSt. gültig bis 30.04.12	Katalog Seite
5.27036		Schirmdüse 120/120 kg F 1/110 M 1 B III	3'860.00	
5.27037		Wasserreservoir 120/110 kg F 1/110 M 1 B III	6'135.00	
5.27040		Ventilstation 1-fach freistehend 85/85 kg F 1/60 mit Fertigfundament	3'280.00	
5.27045		Ventilstation 1-fach für Schacht 20/20 kg	4'165.00	
5.27047		Ventilstation 2-fach für Schacht 20/20 kg	7'995.00	
5.27050		Verbindungsschlauch Länge 50m	610.00	
5.27060		Revisionskasten für Einbau im Pflaster	480.00	

5

Best.-Nr.	Symbol	Artikel/Montagehilfswerte	Fr ohne MwSt. gültig bis 30.04.12	Katalog Seite
5.30000		Großer Bagger 250 kg F1/90 M 4 B III Fallhöhe 0,75m	13'745.00	K95 W97 H129
5.32000		Kleiner Bagger 65 kg F 1/80 Fallhöhe < 0,60m	3'755.00	K95 W97 H129
5.33000		Laufbagger in Eiche/Lärche 310/100 kg F 2/60 x 80 x 80 M 2 B IV Fallhöhe 0,80m	15'350.00	
5.41020		Strömungstisch mit 8 Hindernissen aus V2A/Gummi 160/160 kg F 2/50 x 70 x 60 keine Fallhöhe gemäß Norm	10'185.00	W51 H161
5.41030		wie oben, jedoch einseitig spitz zulaufend, mit 6 Hindernissen	10'585.00	
5.42010		Schöpfbrunnen aus V2A 170/60 kg F 10/60 keine Fallhöhe gemäß Norm	13'055.00	W25 H183
5.42050		Nautiluschnecke aus V2A mit Impulsrinne und Schaufelrad 175/85 kg Fundamente gemäß Gesamtanlage keine Fallhöhe gemäß Norm	25'380.00	W27 H185
5.43800		Kleines Wasserwerk aus V2A 150 kg Fundamente gemäß Gesamtanlage keine Fallhöhe gemäß Norm	13'515.00	
5.44000		Seilfähre Seillänge 18 m, mit beidseitig je einem Standpfosten 400 kg F 2/80 B IV Fallhöhe < 0,60m	8'555.00	W9 H171
5.45000		Floß mit 1 Stakstange 500 kg Fallhöhe < 0,60m	6'080.00	W11 H173
5.46000		Wasserweg Montagewerte auf Anfrage Fallhöhe < 0,60m	Preis auf Anfrage	W13 H175

Best.-Nr.	Symbol	Artikel/Montagehilfswerte	Fr ohne MwSt. gültig bis 30.04.12	Katalog Seite
-----------	--------	---------------------------	--------------------------------------	------------------

AQuadrat®

Das AQuadrat® ist ein Rinnensystem, das sehr individuell eingeplant werden kann.
Nachfolgend zwei Beispiele, wie AQuadrat®-Elemente kombiniert werden können.

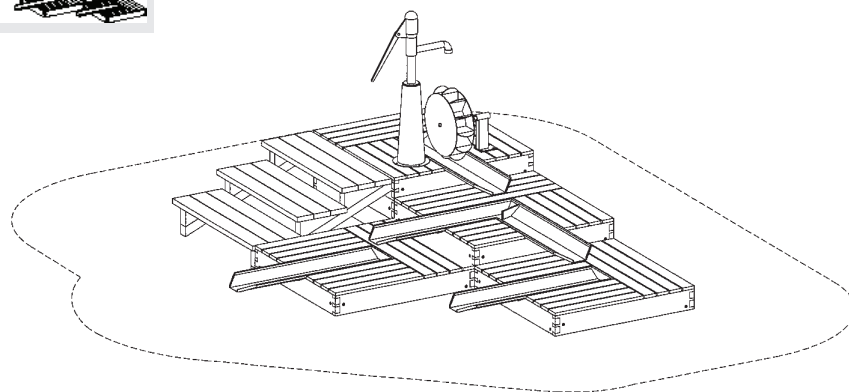
für Einbau auf waagrechtem Gelände

5.50001



AQuadrat® - Kombination 01

35'285.00



Platzbedarf: 7,50 x 6,65 m

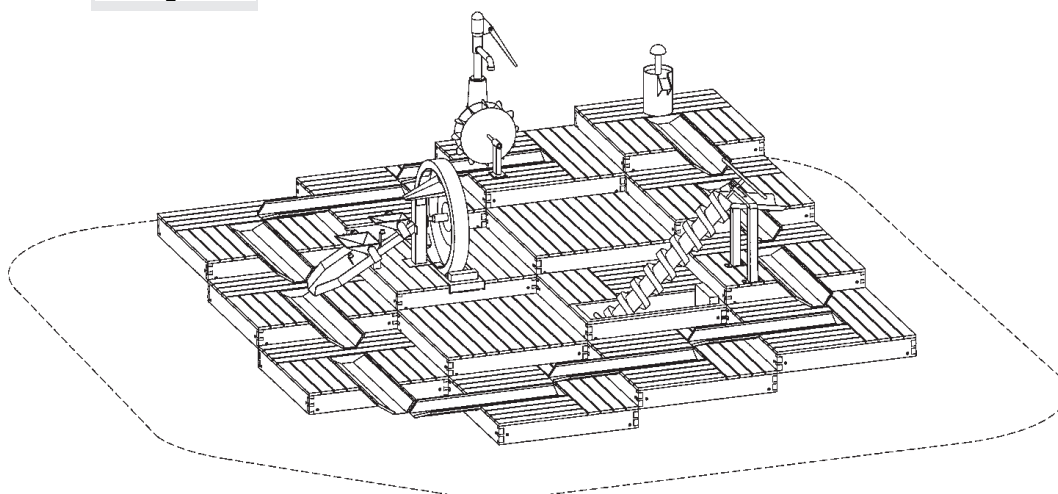
für Einbau in bauseitigem Hang

5.50002






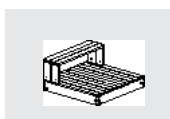

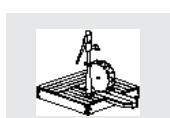


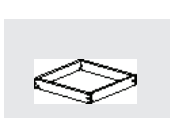
AQuadrat® - Kombination 02

109'975.00









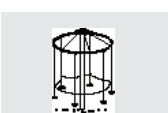

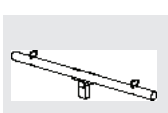
Platzbedarf: 9,00 x 9,00 m

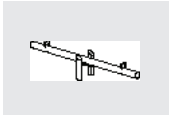
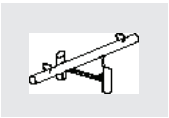
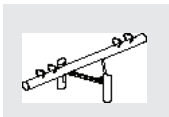
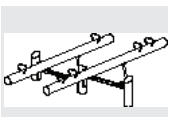




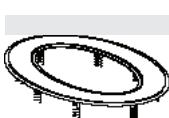
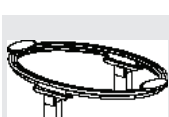
5

Best.-Nr.	Symbol	Artikel/Montagehilfswerte	Fr ohne MwSt. gültig bis 30.04.12	Katalog Seite
		AQuadrat® Treppenartige Spielstrukturen können eine Fallhöhenbetrachtung notwendig machen		
5.53000		AQuadrat® Fundamente gemäß Gesamtanlage keine Fallhöhe gemäß Norm	2'790.00	W67 H151
5.51000		AQuadrat® mit gerader Rinne Fundamente gemäß Gesamtanlage keine Fallhöhe gemäß Norm	4'170.00	W67 H151
5.52000		AQuadrat® mit gewinkelter Rinne und Klappe Fundamente gemäß Gesamtanlage keine Fallhöhe gemäß Norm	6'395.00	W67 H151
5.53100		AQuadrat® mit Bank Fundamente gemäß Gesamtanlage keine Fallhöhe gemäß Norm	4'560.00	W67 H151
5.51010		AQuadrat® mit gerader Rinne und Wasserspender Fundamente gemäß Gesamtanlage keine Fallhöhe gemäß Norm	12'075.00	W67 H151
5.53200		AQuadrat® mit Pumpe für Druck- leitung und Mühlrad aus Metall Fundamente gemäß Gesamtanlage keine Fallhöhe gemäß Norm	14'940.00	W67 H151
5.53300		AQuadrat® mit Förderrad und Kippkästen Fundamente gemäß Gesamtanlage keine Fallhöhe gemäß Norm	21'950.00	W67 H151
5.53400		AQuadrat® mit Archimedischer Schraube, Standgestell und Auslaufschale Fundamente gemäß Gesamtanlage keine Fallhöhe gemäß Norm	17'880.00	W67 H151
5.53010		AQuadrat® Rahmen zum Unterbauen ohne Füße Fundamente gemäß Gesamtanlage keine Fallhöhe gemäß Norm	1'320.00	W67 H151




Best.-Nr.	Symbol	Artikel/Montagehilfswerte	Fr ohne MwSt. gültig bis 30.04.12	Katalog Seite
6.00001		Giraffenschaukel in Eichenkantholz 550/250 kg F 2/80 x 150 x 70 + 2/60 x 150 x 80 M 4 B IV Fallhöhe 1,50m	15'735.00	H255
L6.01100		Seilbahn mit großem Tor bis 30 m 720/180 kg F 4/120 x 120 x 70 F 4/80 x 80 x 70 M 12 B III Fallhöhe 1,00m	10'080.00	H187
L6.02100		Seilbahn mit großem Tor	10'390.00	
6.01110		Seilbahn mit großem Bogen bis 30 m Metall feuerverzinkt 760/130 kg F 1/150 x 150 x 70 + 2/120 x 120 x 70 + 4/80 x 80 x 70 M 12 B III Fallhöhe 1,00m	19'560.00	H191
6.02110		wie oben, Länge jedoch bis 50 m	19'870.00	
L6.01050		Seilbahn mit Anlauframpe Querbäume aus Stahl, Länge 30m 1000/180 kg F 8/80 x 80 x 80 + 6/50 x 50 x 80 M 16 B III Fallhöhe 1,00m	18'525.00	
6.03210		Segelboot 300/130 kg F 3/80 x 80 x 100 M 4 B IV Fallhöhe 0,70m	7'355.00	K105 W15 H219
6.03200		Segelboot mit Fahne	7'735.00	
6.03201		wie oben, jedoch mit Stahlpfosten 270/130 kg B III	8'180.00	
6.04000		Wippen 60/60 kg F 1/Ø 80, 35 tief M 1 B III Anforderung an Boden: wie Fallhöhe 1,00m	1'575.00	H221
6.05000		Wackelbalken 100/100 kg F 2/30 M 1 B III Anforderung an Boden: wie Fallhöhe 1,00m	1'285.00	H223
6.06000		Hüpflatte mit Fertigfundament 140/110 kg M 1 Anforderung an Boden: wie Fallhöhe 1,00m	1'465.00	H225
6.06500		Hüpflume 250/230 kg F 8/50 M 4 B III Fallhöhe < 0,60m	8'725.00	K107 H227





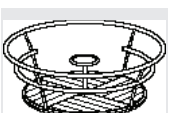
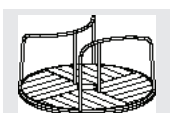


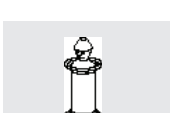
6

Best.-Nr.	Symbol	Artikel/Montagehilfswerte	Fr ohne MwSt. gültig bis 30.04.12	Katalog Seite
6.07010		Space Rocker 1 38 kg F 1/70 x 70 x 45 M 1 B III Anforderung an Boden: wie Fallhöhe 1,00m	3'475.00	K109 H241
6.07020		Space Rocker 2 42 kg F 1/70 x 70 x 45 M 1 B III Anforderung an Boden: wie Fallhöhe 1,00m	3'475.00	K109 H241
6.07030		Space Rocker 3 44 kg F 1/70 x 70 x 45 M 1 B III Anforderung an Boden: wie Fallhöhe 1,00m	5'120.00	K109 H241
6.07040		Space Rocker 4 57 kg F 1/70 x 70 x 45 M 1 B III Anforderung an Boden: wie Fallhöhe 1,00m	3'475.00	K109 H241
L6.10000		Waage 200/150 kg F 1/80 x 80 x 80 M 3 B III Fallhöhe 1,50m	3'725.00	H229
L6.10100		Kreuzwaage 350/250 kg F 1/100 x 100 x 80 M 4,5 B III Fallhöhe 1,50m	Preis auf Anfrage	H229
L6.10200		Schaukelwaage 360/130 kg F 4/80 M 6 B III Fallhöhe 1,25m	8'290.00	H231
6.10300		Ringwaage* 240/160 kg F 1/120 x 120 x 120 M 1 B III Fallhöhe 1,20m * Hinweis zur Standfestigkeit siehe Seite 108	10'160.00	H193
6.10500		Wirbelwind* 280/255 kg F 1/120 x 120 x 80 M 6 B III Fallhöhe 0,70m * Hinweis zur Standfestigkeit siehe Seite 108	12'810.00	H195
6.11000		Wippe mit Stoßdämpfung 135/80 kg F 1/80 M 2 B III Fallhöhe 1,00m	2'645.00	K111 H233


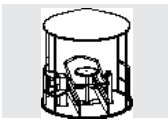
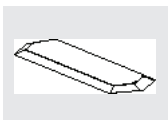
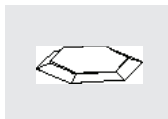

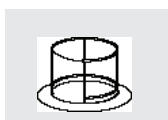
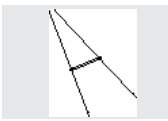



Best.-Nr.	Symbol	Artikel/Montagehilfswerte	Fr ohne MwSt. gültig bis 30.04.12	Katalog Seite
6.11500		Wippe 120/80 kg F 1/60 x 100 x 80 M 1 B IV Fallhöhe 1,00m	1'735.00	K111 H233
6.11600		Balkenwippe 120/80 kg F 2/80 M 1 B IV Fallhöhe 1,35m	2'685.00	H235
6.11610		Doppelwippe 140/100 kg F 2/80 M 2 B IV Fallhöhe 1,35m	2'915.00	H235
6.11620		Zwillingswippe 250/100 kg F 3/80 M 3 B IV Fallhöhe 1,35m	5'485.00	H235
6.11700		Wippchen 85/85 kg F 1/70 M 1 B III Fallhöhe 0,80m	1'785.00	K111 H233
6.11705		Ring Rocker 5 42 kg F 1/45 M 1 B III Fallhöhe < 0,60m	3'055.00	H239
6.11707		Ring Rocker 7 42 kg F 1/45 M 1 B III Fallhöhe < 0,60m	3'055.00	H239
6.11711		Ring Rocker 11 48 kg F 1/45 M 1 B III Fallhöhe < 0,60m	3'295.00	H239
6.11800		Hüpfrunde aus V2A 185/155 kg F 8/40 x 40 x 60 M 4 B III Fallhöhe < 0,60m	12'525.00	H237
6.11900		Wippring aus V2A 170/60 kg F 2/80 M 4 B III Fallhöhe 1,00m	12'725.00	H237



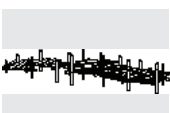



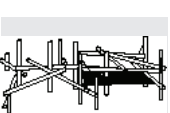


6

Best.-Nr.	Symbol	Artikel/Montagehilfswerte	Fr ohne MwSt. gültig bis 30.04.12	Katalog Seite
L6.12020		Kleinkindschaukel spezial 140/140 kg F 2/80 M 3 B III Fallhöhe 1,00m	2'140.00	
L6.12720		Kleinkind-Zweifachschaukel spezial 180/180 kg F 4/60 M 4 B III Fallhöhe 1,00m	2'955.00	
6.12100		Schaukel mit verstellbarem Reck 180/180 kg F 3/100 M 4 B I Fallhöhe 1,90m (Reckstange)	2'455.00	K113 H257
6.12500		Schaukel mit festem Reck 170/170 kg F 3/100 M 4 B I Fallhöhe 1,50m	2'130.00	K113 H257
L6.12620		Wiesenschaukel spezial 170/45 kg F 4/60 M 4 B III Fallhöhe 1,40m	2'550.00	K115 H259
L6.12820		Doppelte Wiesenschaukel spezial 220/45 kg F 4/60 M 4 B III Fallhöhe 1,40m	3'050.00	K115 H259
L6.13020		Hohe Schaukel spezial 225/50 kg F 4/60 M 4 B III Fallhöhe 1,70m	2'795.00	H261
L6.14020		Hohe Zweifachschaukel spezial 240/50 kg F 4/60 M 4 B III Fallhöhe 1,70m	3'305.00	H261
L6.14520		Nestwiege spezial 300/100 kg F 4/80 M 4 B III Fallhöhe 1,25m	5'105.00	K117 H305
L6.17020		Sechseckschaukel spezial mit 6 Reifen 650/65 kg F 6/80 M 12 B III Fallhöhe 1,70m	11'925.00	H265
6.18460		Autoreifenschwinger 250/150 kg F 2/80 + 1/80 x 80 x 80 M 6 B III Fallhöhe 1,65m	6'515.00	H267

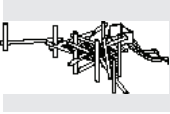
Best.-Nr.	Symbol	Artikel/Montagehilfswerte	Fr ohne MwSt. gültig bis 30.04.12	Katalog Seite
6.26000		Karussell, d = 2,30m 120/100 kg F 1/80 x 80 x 80 M 3 B III Anforderung an Boden: wie Fallhöhe 1,00m	5'945.00	K119 H197
6.26400		Kleiner Kreisel, h = 0,75 m, d = 0,50 m 35/30 kg F 1/60 x 60 x 60 M 1 B III	3'290.00	GK51 K121
6.26401		Mittlerer Kreisel, h = 1,00 m, d = 0,50 m 45/40 kg F 1/60 x 60 x 60 M 1 B III	3'340.00	H199
6.26402		Großer Kreisel, h = 1,40 m, d = 1,00 m 70/65 kg F 1/60 x 60 x 60 M 2 B III Anforderung an Boden: wie Fallhöhe 1,00m	3'910.00	
6.26500		Drehteller Belag in Lärche d = 1,00m 73/68 kg F 1/60 x 60 x 60 M 2 B III Anforderung an Boden: wie Fallhöhe 1,00m	3'425.00	K123 H201
6.26501		Kleiner Dreher Belag in Lärche d = 1,00m 63/58 kg F 1/60 x 60 x 60 M 2 B III Anforderung an Boden: wie Fallhöhe 1,00m	3'135.00	K123 H201
6.26502		Kinderkarussell Belag in Lärche d = 1,80m 230/200 kg F 1/80 x 80 x 80 M 3 B III Anforderung an Boden: wie Fallhöhe 1,00m	9'905.00	H203
6.26503		Stehkarussell Belag in Lärche d = 1,80m 170/120 kg F 1/80 x 80 x 80 M 3 B III Anforderung an Boden: wie Fallhöhe 1,00m	7'575.00	H205
6.27000		Reifenwieger, d = 0,60m 40/40 kg F 1/50 M 1 B III Anforderung an Boden: wie Fallhöhe 1,00m	1'405.00	K125 H307
6.27005		wie vor, jedoch niedrige Ausführung für Kleinkinder 40/40 kg F 1/60 M 1 B III	1'405.00	GK47
6.27300		Wackelwanne in V2A/ Lärche , mit Fertigfundament 190/190 kg M 1 Fallhöhe < 0,60m	3'700.00	K127 H243
6.28000		Drehmännchen mit Kragen mit Fertigfundament Farbe hellblau/blau 160/110 kg M 1 Fallhöhe < 0,60m	2'790.00	K129 H207
6.28004		wie oben , Farbe jedoch rot/orange		
6.28006		wie oben , Farbe jedoch lila/rosa		

6

Best.-Nr.	Symbol	Artikel/Montagehilfswerte	Fr ohne MwSt. gültig bis 30.04.12	Katalog Seite
6.28100		Drehmännchen mit Armen mit Fertigfundament Farbe hellblau/blau 160/110 kg M 1 Fallhöhe < 0,60m	3'110.00	K129 H207
6.28104		wie oben , Farbe jedoch rot/orange		
6.28106		wie oben , Farbe jedoch lila/rosa		
6.29000		Karussell für Rollstuhlfahrer Montagewerte auf Anfrage Anforderung an Boden: mit Rollstuhl befahrbar	60'390.00	H209
6.30000		Wippfläche 275 kg Fallhöhe < 0,60m	11'180.00	H211
6.31000		Sechseckwipp-Platte 230 kg Fallhöhe < 0,60m	10'030.00	H211
6.32000		Bodenrondo 220 kg Anforderung an Boden: wie Fallhöhe 1,00m	9'090.00	H211
6.32500		Kleines Rollstuhlfahrerkarussell 250 kg Anforderung an Boden: wie Fallhöhe 1,00m	13'180.00	H211
6.45100		Seilreck einschließlich Abspannseil 50/50 kg F 2/80 B III Fallhöhe 1,00m	935.00	H325
6.45200		Quirl aus V2A zum Anbau 40/40 kg F 1/60 B III Fallhöhe 0,80m	1'665.00	H325
6.50000		Stangengestrüpp 01 Untergrund entsprechend einer Fallhöhe 3,00m	16'230.00	K135 H336
6.50020		Stangengestrüpp 02 Untergrund entsprechend einer Fallhöhe 3,00m	25'275.00	K137 H337

Best.-Nr.	Symbol	Artikel/Montagehilfswerte	Fr ohne MwSt. gültig bis 30.04.12	Katalog Seite
6.50030		Stangengestrüpp 03 Untergrund entsprechend einer Fallhöhe 3,00m	41'975.00	KI39 H338
L6.51001		Kletterstruktur 01 aus Lärche mit Stahlfüßen Untergrund entsprechend einer Fallhöhe 3,00m	54'985.00	KI7 H341
L6.51002		Kletterstruktur 02 aus Lärche mit Stahlfüßen Untergrund entsprechend einer Fallhöhe 3,00m	45'990.00	KI9 H341
L6.51003		Kletterstruktur 03 aus Lärche mit Stahlfüßen Untergrund entsprechend einer Fallhöhe 3,00m	60'495.00	KI11 H341
L6.51004		Kletterstruktur 04 aus Lärche mit Stahlfüßen Untergrund entsprechend einer Fallhöhe 3,00m	68'125.00	KI13 H342
L6.51005		Kletterstruktur 05 aus Lärche mit Stahlfüßen Untergrund entsprechend einer Fallhöhe 3,00m	42'095.00	KI15 H342
L6.51006		Kletterstruktur 06 aus Lärche mit Stahlfüßen Untergrund entsprechend einer Fallhöhe 3,00m	22'090.00	KI17 H343
L6.51007		Kletterstruktur 07 aus Lärche mit Stahlfüßen Untergrund entsprechend einer Fallhöhe 3,00m	27'685.00	KI19 H343
L6.51008		Kletterstruktur 08 aus Lärche mit Stahlfüßen Untergrund entsprechend einer Fallhöhe 3,00m	18'625.00	KI21 H343

6

Best.-Nr.	Symbol	Artikel/Montagehilfswerte	Fr ohne MwSt. gültig bis 30.04.12	Katalog Seite
L6.51009		Kletterstruktur 09 aus Lärche mit Stahlfüßen Untergrund entsprechend einer Fallhöhe 3,00m	11'920.00	KI23 H343
L6.51010		Kletterstruktur 10 aus Lärche mit Stahlfüßen Untergrund entsprechend einer Fallhöhe 3,00m	26'775.00	KI25 H344
L6.51011		Kletterstruktur 11 aus Lärche mit Stahlfüßen Untergrund entsprechend einer Fallhöhe 3,00m	23'830.00	KI27 H344
L6.51012		Kletterstruktur 12 aus Lärche mit Stahlfüßen Untergrund entsprechend einer Fallhöhe 3,00m	37'775.00	KI29 H344
		Wichtiger Hinweis: Bei Stangengestrüppen und Kletterstrukturen handelt sich um individuelle Spielstrukturen, die nur teilweise bei uns im Werk vormontiert werden. Deshalb ist die Montage durch eine von uns autorisierte Fachfirma auszuführen.		
6.50601		Mikadowippe mit Stahlpfosten mit 2 Fertigfundamenten 550/110 kg F 3/80 M 5 B III Fallhöhe 1,00m	6'765.00	H277
6.51501		Drehbalken mit Stahlpfosten 150/110 kg F 2/80 M 4 B III Fallhöhe < 0,60m	2'985.00	H279
L6.51600		Senkrechtes Kletternetz aus Corocord® -Seil 19 mm mit gebogener Rutschstange aus V2A 120 kg F 2/80 + 1/50 M 4 B III Fallhöhe 1,40m	4'165.00	H325
L6.51630		wie oben, jedoch ohne Rutschstange	3'540.00	
6.51701		Balanceklötze mit Stahlendgestell 250/140 kg F 2/50 x 70 x 75 M 5 B III Fallhöhe < 0,60m	4'820.00	H281

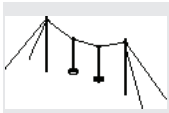
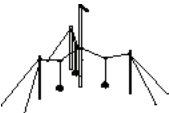





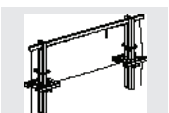
Best.-Nr.	Symbol	Artikel/Montagehilfswerte	Fr ohne MwSt. gültig bis 30.04.12	Katalog Seite
6.51801		Hangsteiger Grundelement mit Stahl-Quadratrohren 180/80 kg F 2/60 x 150 x 80 M 4 B II Fallhöhe < 0,60m	5'900.00	H283
6.51806		Hangsteiger Anbauelement mit Stahl-Quadratrohren 130/60 kg F 2/60 x 100 x 80 M 3 B II	4'505.00	H283
L6.51900		Doppeltes Hangelseil 180/90 kg F 4/100 M 2 B III Fallhöhe 2,00m	3'105.00	
L6.51950		Balancierseil 100 kg F 2/70 M 2 B III Fallhöhe 1,40m	1'755.00	
6.52000		Kettensteg 180/70 kg F 4/80 M 6 B II Fallhöhe < 0,60m	3'645.00	H285
6.52100		Kettensteg freistehend 300/300 kg ohne Fundamente Fallhöhe < 0,60m	5'110.00	H285
6.52200		Schwingbohle 300/170 kg F 2/50 x 120 x 50 M 6 B III Fallhöhe < 0,60m	5'735.00	H245
6.52500		Bogenbrücke 700/350 kg F 2/100 x 200 x 90 M 20 B III Fallhöhe 1,65m	31'005.00	H349
6.61000		Große Hängebrücke 600/250 kg F 4/70 x 220 x 100 M 24 B I Fallhöhe abhängig von der Geländesituation	10'505.00	H351
6.62300		Rollstuhlhängebrücke Montagewerte auf Anfrage Fallhöhe abhängig von der Geländesituation	Preis auf Anfrage	H353


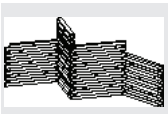






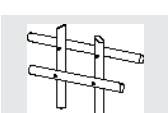
6

Best.-Nr.	Symbol	Artikel/Montagehilfswerte	Fr ohne MwSt. gültig bis 30.04.12	Katalog Seite
6.64701		Gurtsteg 1,00 x 8,00 m mit Stahlpfosten Metallcord, stahlarmiert 450/180 kg F 2/80 + 2/80 x 200 x 80 M 6 B III Anforderung an Boden: wie Fallhöhe 1,00m	10'850.00	H247
6.64800		Gurtsteg 1,00 x 8,00 m für weiche Böden 530/180 kg F 2/80 + 4/80 x 150 x 80 M 8 B I Anforderung an Boden: wie Fallhöhe 1,00m	8'565.00	H247
6.69000		Welle aus V2A 1600 kg F 2 Streifen 30 x 840, frosttief Fallhöhe < 0,60m	Preis auf Anfrage	H249
6.70000		Großer Wippboden 2000/1800 kg F 5 Streifen frosttief B III Fallhöhe 1,00m	25'820.00	H251
6.75010		Rollstuhlwippe Handläufe abgesenkt 660/660 kg ohne Fundamente M 2 Fallhöhe < 0,60m	16'075.00	H253
6.81000		Gerader Balancierbalken 60/60 kg F 2/60 M 1 B III Fallhöhe < 0,60m	550.00	H329
6.96001		Stufenreck Griffstangen aus V2A 200/50 kg F 4/80 M 4 B III Fallhöhe 1,80m	2'380.00	H329
6.98000		Bolztor 100/40 kg F 2/70 M 3 B I	925.00	H329
6.99000		Ballwand 150/150 kg F 2/70 M 2 B I	1'935.00	H329
6.99100		Basketballgerüst 100/60 kg F 1/100 x 80 x 80 M 2 B III	3'115.00	H345







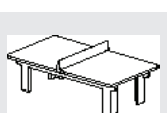

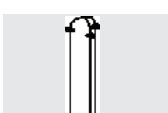
Best.-Nr.	Symbol	Artikel/Montagehilfswerte	Fr ohne MwSt. gültig bis 30.04.12	Katalog Seite
7.15001		Lang und Länger 650/180 kg F 1/310 x 120 x 80 konstruktiv bewehrt M 4 B III Fallhöhe 0,90 m	7'670.00	H287
7.16100		Mastkreuzpendel * mit zusätzlichem Fäulnisschutz (Erklärung siehe Seite 98) 270/200 kg F 1/100 x 100 x 120 M 6 B III Fallhöhe 1,70m * Hinweis zur Standfestigkeit siehe Seite 108	6'620.00	H213
7.25000		Drehscheibe, d = 3,20m Belag in Lärche 670/650 kg F 1/100 x 100 x 100 M 5 B III Fallhöhe 0,90 m	19'715.00	H215
7.26000		Rotations-scheibe, d = 2,30m Belag in Lärche 315/285 kg F 1/80 x 80 x 80 M 4 B III Fallhöhe 0,70m	11'815.00	H217
7.45000		Traktorschwingreifen 300/180 kg F 2/80 + 1/80 x 80 x 80 M 8 B III Fallhöhe 2,10m	7'535.00	H271
7.64200		Tarzantau mit Corocord® -Seil * 100/100 kg F 1/100 M 2 Fallhöhe 1,55m	2'405.00	
7.64300		Tarzantau mit Pendelsitz * * Hinweis zur Standfestigkeit siehe Seite 108	2'475.00	
7.65000		Schwingseilgerät * mit zusätzlichem Fäulnisschutz (Erklärung siehe Seite 98) 440/210 kg F 2/150 x 150 x 120 M 12 B I Fallhöhe bei Hügelmodellierung 1,50m * Hinweis zur Standfestigkeit siehe Seite 108	5'335.00	H311
7.65500		Schwingseilgerät mit Pendelsitzen * und Abspannungen mit zusätzlichem Fäulnisschutz (s. Seite 98) 440/210 kg F 2/100 x 100 x 120 + 4/ 80 x 80 x 100 M 13 B I Fallhöhe bei Hügelmodellierung 1,50m * Hinweis zur Standfestigkeit siehe Seite 108	7'025.00	H311
L7.66000		Kleine Artistenanlage mit Abspannung für weiche Böden 150/50 kg F 6/80 x 80 x 80 M 4 B III Fallhöhe 1,10m	5'120.00	H313
L7.66050		wie oben , für gewachsene Böden	4'575.00	

7


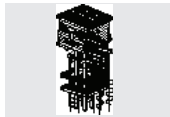



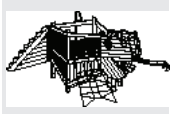



Best.-Nr.	Symbol	Artikel/Montagehilfswerte	Fr ohne MwSt. gültig bis 30.04.12	Katalog Seite
L7.67000		Partnerpendel 200/70 kg F 2/80 x 80 x 80 + 4/80 x 80 x 100 M 4 B III Fallhöhe 2,00m	5'830.00	H315
7.68001		Königinnenschaukel ohne Fahnen 650/180 kg F 3/80 x 80 x 80 + 7/80 x 80 x 100 M 24 B III Fallhöhe 2,00m	15'580.00	H275
		Windspiele aus Edelstahl		
7.68040		Sechsfügler mit Mast aus Holz	3'405.00	H419
7.68042		85 kg F 1/80 x 80 x 80 B I zum Anbau	3'095.00	
7.68045		mit Mast verzinkt 120 kg	5'175.00	
7.68060		Windscheibe mit Mast aus Holz	2'630.00	H419
7.68062		90 kg F 1/80 x 80 x 80 B I zum Anbau	2'325.00	
7.68065		mit Mast verzinkt 115 kg	4'510.00	
7.68070		Windkegel mit Mast aus Holz	2'405.00	H419
7.68072		85 kg F 1/80 x 80 x 80 B I zum Anbau	2'100.00	
7.68075		mit Mast verzinkt 115 kg	4'290.00	
7.68080		Leichtes Windrad, farbig mit Mast aus Holz	1'985.00	H419
7.68082		80 kg F 1/80 x 80 x 80 B I zum Anbau	1'685.00	
7.68085		mit Mast verzinkt 110 kg	3'915.00	
7.73000		Schwingformation 1100/200 kg F 6/60 + 3/100 x 100 x 110 + 1/120 x 120 x 70 M 32 B III Fallhöhe 1,00m	19'915.00	H317
L7.73000		Schwingformation in Lärche	19'620.00	
7.75004		Hohes Balancierseil aus Kantholz mit Laufseil aus Corocord® -Seil 800/250 kg F 1/70 + F1/50 + 2/100 x 150 x 80 M 16 B III Fallhöhe 1,75m	15'525.00	H289
7.75104		wie oben , mit Laufseil aus Kokostau, Ø 15cm	18'330.00	

Best.-Nr.	Symbol	Artikel/Montagehilfswerte	Fr ohne MwSt. gültig bis 30.04.12	Katalog Seite
7.77010		Kletterwand aus Kantholz 2 Elemente mit Klettergriffen, h= 1,90m 1000/70 kg F 3/100 x 100 x 70 M 6 B III Fallhöhe 1,90m	8'000.00	KI61 H331
7.77060		Kletterwand mit 4 Elementen aus Kantholz, mit Klettergriffen Höhen 1,90m/3,00m/2,50m/1,90m 3000/90 kg F 5/100 x 100 x 70 M 8 B III Fallhöhe max. 3,00m	18'765.00	KI61 H331
7.78000		Kaminrutsche 1200/500 kg F 1/70 + 4/50 x 115 x 70 M 20 B III/IV Fallhöhe 3,00m	24'345.00	H33
7.78500		Spielblock B III Fallhöhe 3,00m	22'990.00	H33
7.79000		Achteckturm mit Kletterseil 1300/900 kg F 2/50 x 140 x 70 + 1/50 M 12 B IV Fallhöhe 2,45m	13'630.00	H389
7.81000		Stadtkiste 400/400 kg F 1/ Ø 100, 40 tief B III keine Fallhöhe gemäß Norm	9'755.00	H391
7.81050		wie vor , jedoch nicht drehbar	8'640.00	
7.82000		Schutzdach 2500/250 kg F 8/60 B III	22'030.00	H393
7.82300		Treffpunkthaus mit Sitzkreis 3000/250 kg F 8/60 B III Fallhöhe 0,70m	32'365.00	H393
7.85000		Sitzzaun , Einzelement 130/130 kg F 2/70 M 2 B II Fallhöhe max. 1,25m	940.00	H411
7.85020		Sitzzaun , Zweierelement	1'845.00	
7.85030		Sitzzaun , Dreierelement	2'825.00	

7

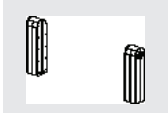
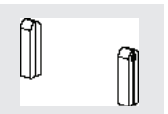

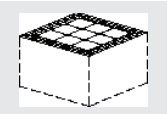
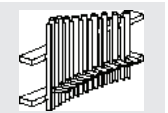
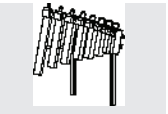

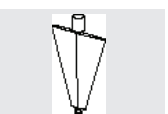
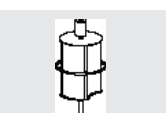
Best.-Nr.	Symbol	Artikel/Montagehilfswerte	Fr ohne MwSt. gültig bis 30.04.12	Katalog Seite
7.86013		Ringsitz 13 25 kg F 1/40 x 40 x 70 M 1 Fallhöhe < 0,60m	1'015.00	H415
7.86014		Ringsitz 14 25 kg F 1/40 x 40 x 70 M 1 Fallhöhe < 0,60m	1'015.00	H415
7.86016		Ringsitz 16 52 kg F 2/50 x 50 x 70 M 1 Fallhöhe 0,75m	2'040.00	H413
7.86018		Ringsitz 18 64 kg F 2/50 x 50 x 70 M 1 Fallhöhe < 0,60m	2'380.00	H413
7.86020		Ringsitz 20 35 kg F 1/50 x 50 x 70 M 1 Fallhöhe 1,05m	1'610.00	H415
7.86021		Ringsitz 21 45 kg F 1/50 x 50 x 70 M 1 Fallhöhe 1,45m	1'780.00	H415
7.89000		Tischtennisplatte aus Polymerbeton (Acrylharz) mit Netz aus Aluminium 400/100 kg M 4	4'765.00	H345
7.89700		Stemmgerät 300/120 kg F 2/80 M 6 B III Fallhöhe 1,20m	4'575.00	H347
7.90000		Klangkletterstangen 240/240 kg	10'800.00	KI63 H333


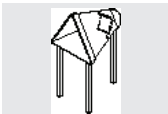
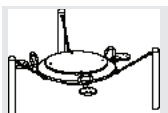
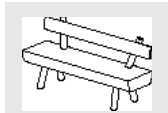
8

Best.-Nr.	Symbol	Artikel/Montagehilfswerte	Fr ohne MwSt. gültig bis 30.04.12	Katalog Seite
8.78000		Plattformturm Montagewerte auf Anfrage Fallhöhe 2,00m	56'040.00	
8.79000		Bergwart mit 2 Zugängen F 1/270 x 270 x 100 + 2/50 konstruktiv bewehrt B III Fallhöhe 1,75m	108'915.00	H395
8.81500		Dreieckspodest , h = 1,50m beweglich, einpunktgelagert 300 kg F 1/100 x 100 x 100 + 3/80 x 80 x 100 M 4 B III Fallhöhe 1,50m	8'080.00	H67
8.83300		Vogel Frieda mit Seilnest und Rutsche 700 kg F 2/70 + 7/80 M 12 B III Fallhöhe 1,50m	26'120.00	K9 H1
8.83500		Fisch Berta mit schrägem Netz und Rutsche 700 kg F 9/80 + 1/60 + Erdanker für Rutsche M 12 B III Fallhöhe 1,50m	24'015.00	K11 H3
8.83700		Drache Fauchi mit schrägem Netz und Rutsche 700 kg F 9/80 + 1/60 + Erdanker für Rutsche M 12 B III Fallhöhe 1,50m	24'600.00	K13
8.83800		Elefant Bumba mit Rutsche und Einrichtung 600 kg F 5/80 + 2/60 + Erdanker für Rutsche M 10 B III Fallhöhe 1,50m	20'035.00	
8.85000		Ornithopter 860/260 kg F 4/80 + 1/180 x 180 x 120 M 20 konstruktiv bewehrt Fallhöhe 2,00m	71'085.00	H319 H440
8.95100		Rampenlabyrinth Montagewerte auf Anfrage Fallhöhe 1,40m	Preis auf Anfrage	H399

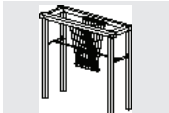
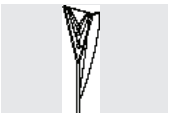
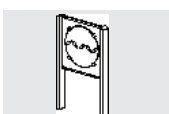
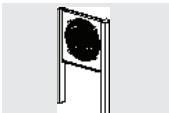
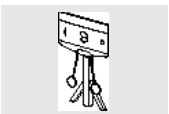

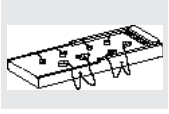
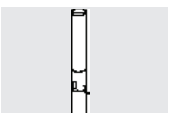

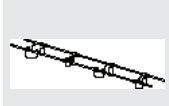
Best.-Nr.	Symbol	Artikel/Montagehilfswerte	Fr ohne MwSt. gültig bis 30.04.12	Katalog Seite
9.02400		Pfeifenwippe 180 kg 1 Kastenfundament M 4 B III Fallhöhe < 0,60m	6'170.00	A5 H357
9.02410		Gummihüpfer Gurt PAK frei 25 kg M 0,5 B III Fallhöhe < 0,60m	1'550.00	A7 H359
9.02420		Glockenhängebrücke, Gurt stahllarmiert 300/150 kg F 3/40 x 120 x 50 + 2/60 x 120 x 80 M 4 B III Fallhöhe < 0,60m	10'560.00	A9 H361
9.02440		wie oben, Gurt textilarmiert und PAK frei	9'110.00	
9.02430		Klangrolle 250/120 kg F 2/80 M 2 B II Fallhöhe < 0,60m	9'020.00	A11 H363
9.02500		Windpumpe 300/90 kg F 3/60 + 1/80 M 5 B II/IV	9'950.00	A13 H365
9.02510		Geräuschor 1000/700 kg F 4/100 M 8 B IV	20'620.00	A15 H367
9.02650		Meeresrauschen 120 kg F 3/40 M 1 B III Fallhöhe < 0,60m	8'015.00	A17 H369
9.02660		Pfeiferei mit Erläuterungstafel und Pfosten aus V2A 70/70 kg F 3/40 M 1 B III Fallhöhe < 0,60m	12'365.00	











9

Best.-Nr.	Symbol	Artikel/Montagehilfswerte	Fr ohne MwSt. gültig bis 30.04.12	Katalog Seite
9.02700		Rufsäulen 1 Paar, 150/65 kg F 2/40 + Erdarbeiten für Verbindungsrohr M 4 B III	6'415.00	A19 H371
9.02720		wie oben , Ausführung jedoch für Kindergarten	5'790.00	
9.02710		Rufsäulen aus Beton 1 Paar, 720/350 kg F 2/40 + Erdarbeiten für Verbindungsrohr M 4	5'500.00	A19 H371
9.05000		Parabolspiegel aus Beton 1 Paar 650/300 kg F 2/80	5'620.00	A21 H373
9.06000		Tanzglockenspiel 450 kg	27'980.00	A23 H375
9.06100		mit Absperrvorrichtung	30'680.00	
9.06710		Klangwand zum Anbau mit 9 Tönen 180 kg	16'685.00	A25 H377
9.07000		Ferraphon Montagewerte auf Anfrage Erläuterungstafel empfehlenswert	11'725.00	
9.08500		Kling-Klängscheibe aus V2A mit Standpfosten 100 kg F 1/80 M 3 B III	5'890.00	A27 H379
9.08000		wie vor, jedoch zur Wandmontage	4'975.00	
9.10010		Stadtmusikanten (1) aus V2A 100 kg F 1/80 M 3	7'665.00	A29 H381 H442
9.10020		Spiegel-Rotunde aus V2A 200 kg F 1/80 M 3 Fallhöhe < 0,60m	9'090.00	A31 H383

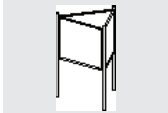






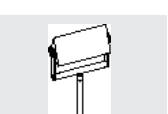
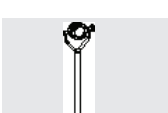
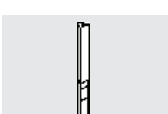

Best.-Nr.	Symbol	Artikel/Montagehilfswerte	Fr ohne MwSt. gültig bis 30.04.12	Katalog Seite
9.40100		Offenes Kaleidoskop aus V2A 17 kg F 1/40 x 40 x 60	6'570.00	
9.40200		Sternenkaleidoskop aus V2A 37 kg F 1/80 x 30 x 60 + 1/30 x 30 x 60	9'105.00	
9.55000		Schwingtisch 380/160 kg F 3/60 x 80 x 80 M 3 B III Fallhöhe 0,70m	11'930.00	H401
Ausstattungs-elemente				
L9.20000		Bank mit Lehne 70 kg	1'110.00	H417
L9.22000		Bank ohne Lehne in Lärche	855.00	
L9.21000		Tisch in Lärche 80 kg	975.00	H417
L9.30000		Bank auf Rundstamm mit Lehne in Lärche 100 kg	1'250.00	H417
L9.31000		Bank auf Rundstamm ohne Lehne in Lärche	945.00	
9.70000		Papierkorb Einsatz aus V2A 25 kg B III	750.00	H417

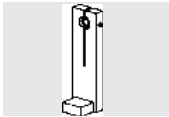
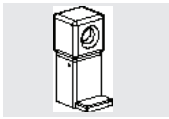
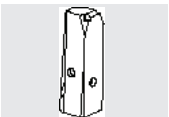
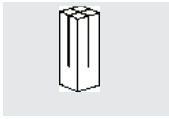

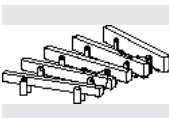


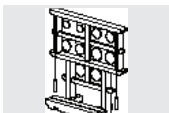
10

Best.-Nr.	Symbol	Artikel/Montagehilfswerte	Fr ohne MwSt. gültig bis 30.04.12	Katalog Seite
10.11010		Impulskugeln Ø 70 mm 80 kg F 2/40 x 100 x 60 M 2 Gestell aus V2A	9'545.00	g9
10.12100		Dreizeitenpendel in V2A Höhe 6 m 170 kg F 1/130 x 130 x 115 + 1/40 x 40 x 60 M 4 incl. Erläuterungstafel und Pfosten aus V2A	12'015.00	g11
10.13105		Rieseltafel mit Standgestell aus V2A 70 kg F 2/40 x 40 x 60 M 2	10'255.00	
10.13500		mit Wandbefestigung	7'445.00	
10.14005		Moirétafel mit Standgestell aus V2A 70 kg F 2/40 x 40 x 60 M 2	7'635.00	
10.14100		mit Wandbefestigung	4'960.00	
10.15005		Strömungstafel pendelnd mit Standpfosten aus V2A F 1/60 x 60 x 80	13'225.00	g17 W101
10.15500		mit Wandbefestigung	11'435.00	
10.15100		Strömungsscheibe kardanisch gelagert 65 kg F 4/30 x 30 x 60 M 2	19'220.00	g19 W103
10.16100		Leonardtisch 350 kg M 8 ohne Unterkonstruktion Fundamente nach örtlichen Erfordernissen	11'135.00	g21 W105
10.17000		Wasserstrudel 100 kg F 1/50 x 50 x 70 M 4	16'600.00	g23 W107
10.18000		Virbelaschalen 8 verschiedene Modelle	Preis auf Anfrage	g25 W109
10.18500		Virbela-Urform mit 8 Strömungskörpern 40 kg	6'570.00	g27 W111




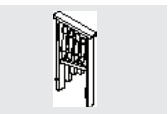




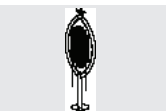
Best.-Nr.	Symbol	Artikel/Montagehilfswerte	Fr ohne MwSt. gültig bis 30.04.12	Katalog Seite
10.19200		Doppelhelix 270 kg F 1/130 x 130 x 115 + 1/40 x 40 x 60 M 6 V2A-Band, Höhe 6 m incl. Erläuterungstafel und Pfosten aus V2A	33'330.00	g29
10.19300		Doppelhelix zum Aufhängen, Länge 1 m	2'320.00	
		Rotierende Scheiben		g33
10.22105		Spirale mit Standpfosten aus V2A F 1/60 x 60 x 80	5'725.00	
10.22150		Wandgerät	4'320.00	
10.22205		Kegel mit Standpfosten aus V2A F 1/60 x 60 x 80	5'725.00	
10.22250		Wandgerät	4'320.00	
10.22305		Pulsation mit Standpfosten aus V2A F 1/60 x 60 x 80	5'725.00	
10.22350		Wandgerät	4'320.00	
10.22405		Farbscheibe mit Standpfosten aus V2A F 1/60 x 60 x 80	5'725.00	
10.22450		Wandgerät	4'320.00	
10.22505		Kegel 2 mit Standpfosten aus V2A F 1/60 x 60 x 80	5'725.00	
10.22550		Wandgerät	4'320.00	
10.22605		Pulsation 2 mit Standpfosten aus V2A F 1/60 x 60 x 80	5'725.00	
10.22650		Wandgerät	4'320.00	
10.22705		Pulsation 3 mit Standpfosten aus V2A F 1/60 x 60 x 80	5'725.00	
10.22750		Wandgerät	4'320.00	
10.22805		Spirale 2 mit Standpfosten aus V2A F 1/60 x 60 x 80	5'725.00	
10.22850		Wandgerät	4'320.00	
10.23100		Kaleidoskop 35 kg F 1/40 x 40 x 60 M 1	7'525.00	g37
10.23300		wie vor, als Gruppengerät mit 4 Kaleidoskop-Köpfen mit Beleuchtung für Innenbereich	15'710.00	

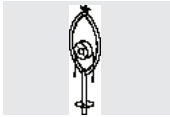
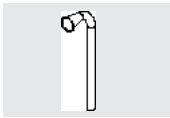
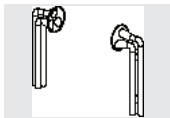


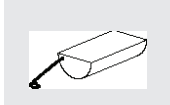
10

Best.-Nr.	Symbol	Artikel/Montagehilfswerte	Fr ohne MwSt. gültig bis 30.04.12	Katalog Seite
10.23400		Begehbare Kaleidoskop 120 kg F 3/30 x 30 x 60 M 2	10'405.00	g39
10.23410		wie vor, jedoch große Ausführung nur Innenflächen verspiegelt	22'610.00	
10.23420		500 kg F 12/40 x 60 x 60 M 10 wie vor, jedoch komplett verspiegelt	36'895.00	
10.23500		Streifenspiegel 40 kg F 2/50 x 50 x 60	9'500.00	
10.24100		Oktoskop 35 kg F 1/40 x 40 x 60 M 1	7'580.00	g37
10.25000		Fernrohr 35 kg F 1/40 x 40 x 60 M 1 15-fache Vergrößerung	11'385.00	
10.27000		Periskop 50 kg F 1/40 x 40 x 60 M 1	6'700.00	
10.31000		Wasserprisma 80 kg F 2/40 x 40 x 60 M 1 incl. Erläuterungstafel und Pfosten aus V2A	6'960.00	g41 W113
10.31100		Glasprisma 45 kg F 2/40 x 40 x 60 M 1 incl. Erläuterungstafel und Pfosten aus V2A	7'535.00	g43
10.31200		Prismensäule 100 kg F 1/40 x 40 x 60 M 1 incl. Erläuterungstafel und Pfosten aus V2A	10'770.00	
10.32000		Brennglas mit Tisch 75 kg F 2/40 x 40 x 60 + 3/30 x 30 x 60 M 1 nur für den betreuten Bereich incl. Erläuterungstafel und Pfosten aus V2A	13'420.00	g45

Best.-Nr.	Symbol	Artikel/Montagehilfswerte	Fr ohne MwSt. gültig bis 30.04.12	Katalog Seite
10.33000		Licht-Stein 350 kg F1/80 x 80 x 70 + 1/40 x 40 x 60 M 4 incl. Erläuterungstafel und Pfosten aus V2A	15'775.00	g47
10.41100		Kleiner Summstein mit Sockel und Stufe aus Naturstein 1440/880 kg F 1/100 x 80 x 70 + 1/40 x 40 x 60 M4 incl. Erläuterungstafel und Pfosten aus V2A	11'075.00	g51 A35
10.41300		wie vor, jedoch ohne Sockel und ohne Stufe 570 kg F 1/40 x 40 x 60 incl. Erläuterungstafel und Pfosten aus V2A	6'545.00	
10.42020		Großer Summstein Höhe ca. 2,00m - 2,49m	13'855.00	g53
10.42030		Höhe ca. 2,50m - 2,90m	18'925.00	A37
10.42040		Höhe über 3,00m 2 - 5 t F 1/130 x 130 x 85 + 1/40 x 40 x 60 M 6 incl. Erläuterungstafel und Pfosten aus V2A	21'180.00	
10.44000		Klangsäule 400 kg F 1/80 x 80 x 70 + 1/40 x 40 x 60 M 4 incl. Erläuterungstafel und Pfosten aus V2A	9'720.00	g55 A39
10.44001		Wasserschale mit Standpfosten aus V2A F 1/40 x 40 x 60	580.00	
10.45000		Steinharfe 400 kg F 1/80 x 80 x 60 M 4 incl. Schlägel mit Standpfosten aus V2A und Halterung 20 kg F 1/40 x 40 x 60	15'845.00	g57 A41
10.46000		Lithophon mit 5 Steinen 490 kg F 1/50 x 250 x 40 + 1/40 x 200 x 40 M 12	14'385.00	g59 A43
10.52000		Triangeln mit 8 Triangeln 100 kg F 2/60 x 40 x 60 M 6	5'730.00	g61 A45
10.52160		Gong, Ø = 60 cm 75 kg F 2/50 x 50 x 60 M 2	4'635.00	g63 A47
10.52180		wie oben, jedoch Ø = 80 cm 100 kg	5'650.00	
10.52200		Metallklang mit 10 Klangscheiben 140 kg F 1/150 x 60 x 75 M 2	10'265.00	g65 A49

10

Best.-Nr.	Symbol	Artikel/Montagehilfswerte	Fr ohne MwSt. gültig bis 30.04.12	Katalog Seite
10.52300		Klangsaite 80 kg F 1/60 x 60 x 70 M 1	Preis auf Anfrage	g67 A51
10.52400		Röhrenglocken mit 5 Klangröhren 90 kg F 1/ dreieckig, Kantenlänge 175cm 20cm hoch, Aushub 30cm M 5	13'770.00	g69 A53
10.52500		Äolsharfe (Windharfe) 200/120 kg F 1/130 x 130 x 115 + 1/40x40x60 M6 incl. Erläuterungstafel und Pfosten aus V2A	20'890.00	g71 A55
10.53000		Dendrophon Einzelfeld mit 4 Klangbrettern 75 kg F 2/40 x 40 x 60 M 3	6'715.00	g73 A57
10.53002		wie vor, jedoch als Doppelfeld mit 8 Klangbrettern 140 kg F 3/40 x 40 x 60 M 6	13'065.00	
10.53050		Klangbohlen mit 2 Bohlen 80 kg F 2/40 x 40 x 60 M 3	6'600.00	
10.53100		Röhren-Dendrophon Einzelfeld mit 4 Klangröhren 85 kg F 2/40 x 40 x 60 M 3	6'720.00	g75 A59
10.53102		wie vor, jedoch als Doppelfeld mit 8 Klangröhren 160 kg F 3/40 x 40 x 60 M 6	13'105.00	
10.53200		Klangbogen mit 5 Tönen 110 kg F 2/50 x 50 x 60 + 1/175 x 30 x 40 + 1/100 x 30 x 40 M 5	14'805.00	g77 A61
10.54000		Klangblätter 180 kg F 1/130 x 130 x 115 M 1	20'165.00	g79 A63
10.54100		Klangäste 180 kg F 1/130 x 130 x 115 M 1	20'165.00	g79 A63

Best.-Nr.	Symbol	Artikel/Montagehilfswerte	Fr ohne MwSt. gültig bis 30.04.12	Katalog Seite
10.54200		Steeldrum 180 kg F 1/130 x 130 x 115 M 1	20'165.00	g79 A63
10.55000		Konferenz pro Stele 21 kg F 1/60 x 60 x 90 M 3	2'725.00	g81 A65
10.55100		Echospiel (Paar) 80 kg F 2/80 x 80 x 100 + 1/40 x 40 x 60 M 6 ohne Verlegen der Erdleitung incl. Erläuterungstafel und Pfosten aus V2A	17'150.00	g83 A67
10.57100		Wasserlauschen 220 kg F 2/50 x 50 x 90 M 6 ohne Verlegen der erforderlicher Rohrleitung	7'305.00	g85 A69
10.57200		Wasserlauschen als Stele F 1/60 x 60 x 90	3'480.00	
10.58000		Klangzaun Melodie "Hänschen klein", Länge 5.85m, mit 49 abgestimmten Röhren 100 kg F 2/280 x 40 x 60 + 1/40 x 40 x 60 incl. Erläuterungstafel und Pfosten aus V2A	20'395.00	g87 A71
10.58100		Melodie "Bruder Jakob", Länge 4,50m, mit 32 abgestimmten Röhren 85 kg F 2/220 x 40 x 60 + 1/40 x 40 x 60 incl. Erläuterungstafel und Pfosten aus V2A	15'420.00	
10.61000		Duftorgel 9 Stelen incl. Duftöle 180/20 kg F 9/50 x 50 x 60 + 1/40 x 40 x 60 incl. Erläuterungstafel und Pfosten aus V2A	16'995.00	g91
10.62000		Taststeele (Eichenstamm) 150 kg F ohne Beton 60 x 60 x 70 mit Splitt aufgefüllt	1'825.00	
10.71000		Kleines Balancierholz 10 kg F 1/20 x 20 x 40 M 1 Fallhöhe < 0,60m	400.00	g95

10

Best.-Nr.	Symbol	Artikel/Montagehilfswerte	Fr ohne MwSt. gültig bis 30.04.12	Katalog Seite
10.71100		Kleine Balancierscheibe für 1 Person, Ø = 50 cm 15 kg F 1/20 x 20 x 40 M 1 Fallhöhe < 0,60m	545.00	g95
10.71200		Kleine Balancierscheibe für 2-3 Personen, Ø = 120 cm 25 kg Montagewerte wie oben	1'395.00	
10.73200		Große Balancierscheibe dreh- und schwenkbar, Fallhöhe 0,80m Ø = 240 cm 400/350 kg F 1/130 x 130 x 95 M 5	17'885.00	g97
10.73300		wie vor, jedoch Ø = 340 cm 600/550 kg F 1/130 x 130 x 95	22'630.00	

Best.-Nr.	Symbol	Artikel/Montagehilfswerte	Fr ohne MwSt. gültig bis 30.04.12	Katalog Seite
-----------	--------	---------------------------	--------------------------------------	------------------

Kletterwald

Der Kletterwald ist eine individuell geplante Anlage mit abgestuften Schwierigkeitsgraden für Groß und Klein. Eine Vielfalt von Seilübergängen, Aufstiegen sowie ausführlichere Informationen dazu finden Sie in unserem neuen Themenkatalog „Bewegung durch Klettern“ auf Seite 43 - 54.

10.80001




Kletterwald – Variante 01 *
aus Eiche mit patentiertem
Fürstenberg Permadur-System
Untergrund entsprechend
einer Fallhöhe von 3,00 m
Standardseilfarbe rot

99'190.00

KI 43

Dieses Kletterwaldbeispiel mit 10 Kletterstämmen
(Ø ca. 35 cm, Länge 5 - 7 m über Spielebene)
besteht aus:

- waagrechtem Kletternetz, viereckig, mit Rellingseilen
- Ausguck
- Spinnennetz
- Nepalesische Seilbrücke
- Hangeltaue mit Laufseil
- Kokoslaufseil mit Handseil
- Parallelseil
- Baumhaus auf einem Stamm
- Indianerleitern
- Rutsche, 3 m hoch



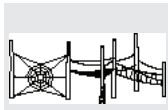
Platzbedarf 25,90 x 14,30 m

* Hinweis zur Standfestigkeit siehe Seite 108

10

Best.-Nr.	Symbol	Artikel/Montagehilfswerte	Fr ohne MwSt. gültig bis 30.04.12	Katalog Seite
-----------	--------	---------------------------	--------------------------------------	------------------

10.80002



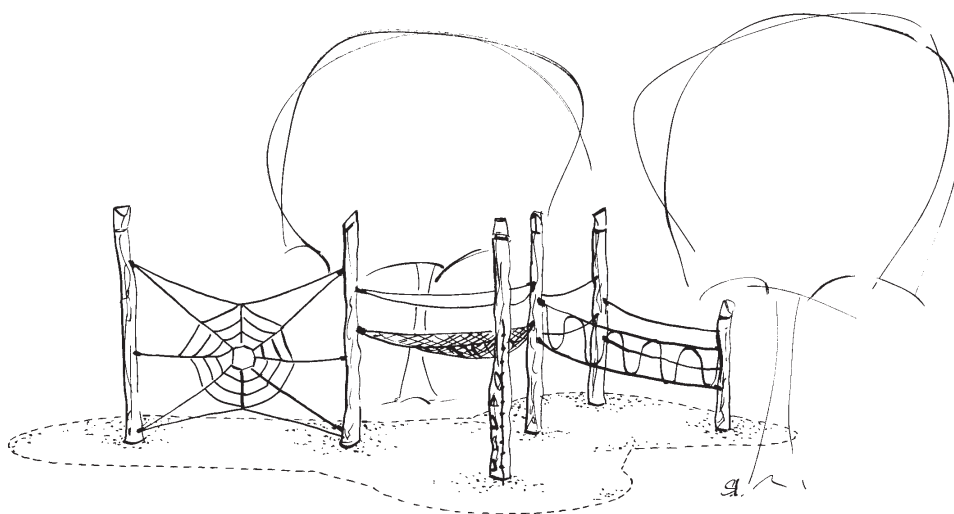
Kletterwald – Variante 02 *
aus Eiche mit patentiertem
Fürstenberg Permadur-System
Untergrund entsprechend
einer Fallhöhe von 3,00 m
Standardseilfarbe rot

30'535.00

KI 43

Dieses Kletterwaldbeispiel mit 6 Kletterstämmen
(Ø ca. 35 cm, Länge 3 - 5 m über Spielebene)
besteht aus:

- Laufseil mit Handseil
- Parallelseil
- waagrechtem Kletternetz, dreieckig, mit Relingseilen
- Knotentau
- Spinnennetz


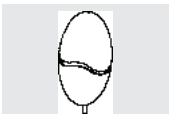
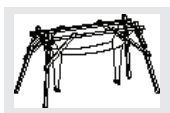






Platzbedarf 15,90 x 10,20 m








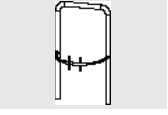

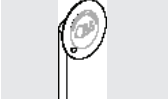
Planerischer Hinweis



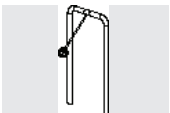


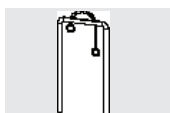


Die beiden dargestellten Varianten des Kletterwaldes sind Ausstattungsvorschläge.
Bei Interesse beraten wir Sie gerne und planen für Sie je nach Nutzergruppe, zur Verfügung
stehender Fläche und Budget Ihren individuellen Kletterwald.

* Hinweis zur Standfestigkeit siehe Seite 108

Best.-Nr.	Symbol	Artikel/Montagehilfswerte	Fr ohne MwSt. gültig bis 30.04.12	Katalog Seite
10.91000		Pirouette 60 kg F 1/80 x 80 x 60 + 1/40 x 40 x 60 M 3 Fallhöhe < 0,60m incl. Erläuterungstafel und Pfosten aus V2A	6'630.00	g99
10.91520		Drehstein definiert nach Gewicht ab ca. 2 t - 3 t	20'690.00	g101
10.91530		ca. 3 t - 4 t	22'125.00	
10.91540		ca. 4 t - 5 t über 5 t nicht möglich F 1/130 x 130 x 95 M 6	24'400.00	
10.92000		Partnerschaukel 900/125 kg F 4/60 x 60 x 80 + 1/40 x 40 x 60 M 24 B III empfohlen für den betreuten Bereich Fallhöhe 2,25m incl. Erläuterungstafel und Pfosten aus V2A	16'460.00	g103
10.93000		Pyramiden-Partnerschaukel 2000/220 kg F 8/80 x 80 x 80 + 1/40x40x60 M30 empfohlen für den betreuten Bereich Fallhöhe 2,55m incl. Erläuterungstafel und Pfosten aus V2A	28'110.00	g105
10.95000		Balancierseil 300/100 kg F 2/120 x 120 x 100 + 4/80 x 80 x 100 M 20 Fallhöhe 1,00m	17'050.00	g107
10.96000		Steinpendel 900/500 kg F 4/80 x 80 x 100 M 20 nur für den betreuten Bereich Fallhöhe 1,00m	15'640.00	g109
10.97400		Erläuterungstafeln zu den einzelnen Stationen gesetzter Text, V2A	745.00	g111
10.99100		Standpfosten für Schrifttafeln, V2A jeweils 15 kg F 1/40 x 40 x 60	475.00	

11

Best.-Nr.	Symbol	Artikel/Montagehilfswerte	Fr ohne MwSt. gültig bis 30.04.12	Katalog Seite
11.01100		Kurvenbahn 160 kg F 1/60 x 90 x 60 M 1 B V	6'470.00	Äw5
11.01200		Säge 80 kg F 1/60 x 70 x 60 M 1 B V	3'210.00	Äw7
11.01300		Stufenbank 180/130 kg F 2/60 x 80 x 60 M 2 B V	5'185.00	Äw9
11.01400		Armspiel 180/80 kg F 2/60 x 120 x 60 M 1 B V	3'865.00	Äw11
11.01500		Murmeltisch 180/90 kg F 1/60 x 70 x 60 M 2 B V	10'315.00	Äw13
11.01600		Bückbaum 280/160 kg F 1/120 x 120 x 60 M 6 B V	7'725.00	Äw15
11.01700		Gewichtesäule 80 kg F 1/60 x 60 x 60 M 1 B V	2'360.00	Äw17
11.02100		Drehbügel 50 kg F 2/50 x 50 x 60 B III	7'935.00	Äw21
11.02200		Drehstange 32 kg F 1/50 x 50 x 60 B III	6'055.00	Äw23
11.02300		Drehplatte 30 kg F 1/50 x 50 x 60 B III	8'245.00	Äw25

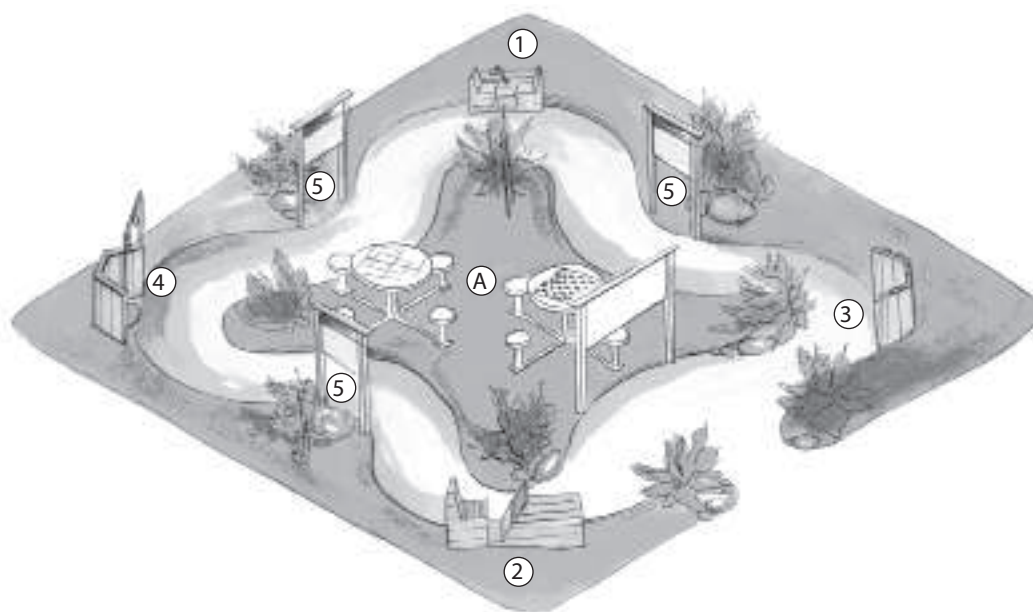
Best.-Nr.	Symbol	Artikel/Montagehilfswerte	Fr ohne MwSt. gültig bis 30.04.12	Katalog Seite
11.02400		Drehpoller mit Haltebügel 40 kg F 2/50 x 50 x 60 B III	7'665.00	Äw27
11.02500		Drehsitz mit Haltebügel 40 kg F 2/50 x 50 x 60 B III	7'890.00	Äw29
11.02600		Schwingball 40 kg F 2/50 x 50 x 60 B III	7'875.00	Äw31
11.02700		Schellenspirale 30 kg F 1/50 x 50 x 60 B III	16'270.00	
11.02800		Stepper mit Haltebügel Montagewerte auf Anfrage	16'355.00	
11.02900		Ringe 40 kg F 2/50 x 50 x 60 B III	7'055.00	
11.05000		Kleine Sichelscheibe 60 kg F 2/50 x 50 x 60 B III	14'980.00	
11.06000		Große Sichelscheibe Montagewerte auf Anfrage	Preis auf Anfrage	

11

Best.-Nr.	Symbol	Artikel/Montagehilfswerte	Fr ohne MwSt. gültig bis 30.04.12	Katalog Seite
-----------	--------	---------------------------	--------------------------------------	------------------

Basis-Konzept

Das Basis-Konzept umfasst die wesentlichen Inhalte des Generationen-Aktiv-Park® Gesamtkonzeptes. Auf kleinem Raum können an zwei Stationen die wichtigsten Muskelgruppen (Beine und Oberkörper) fit gehalten werden. Zwei Koordinationsgeräte verbessern die Geschicklichkeit und drei Stationen dienen zur Förderung der Denk- und Merkleistungen. Bei geringem Platzbedarf ist dieses Konzept mit sieben Geräten und niedrigen Kosten die einfachste Möglichkeit zur sinnvollen Gesundheitsförderung. Ferner ist sie die Ausbaustufe für die nachfolgenden Konzepte.



11.50000

Stationen
zur Stärkung der Muskelkräftigung
1. Rudergerät
2. Beinpresse

49'780.00

Geräte zur Verbesserung der
alltagsrelevanten Koordination
3. Kling-Klang
4. Straßenbahn

Geräte zur Verbesserung der
Denk- und Merkleistungen
5. 3 Stationen Kopftaining
inkl. je 4 Jahreszeitafeln zum Austausch

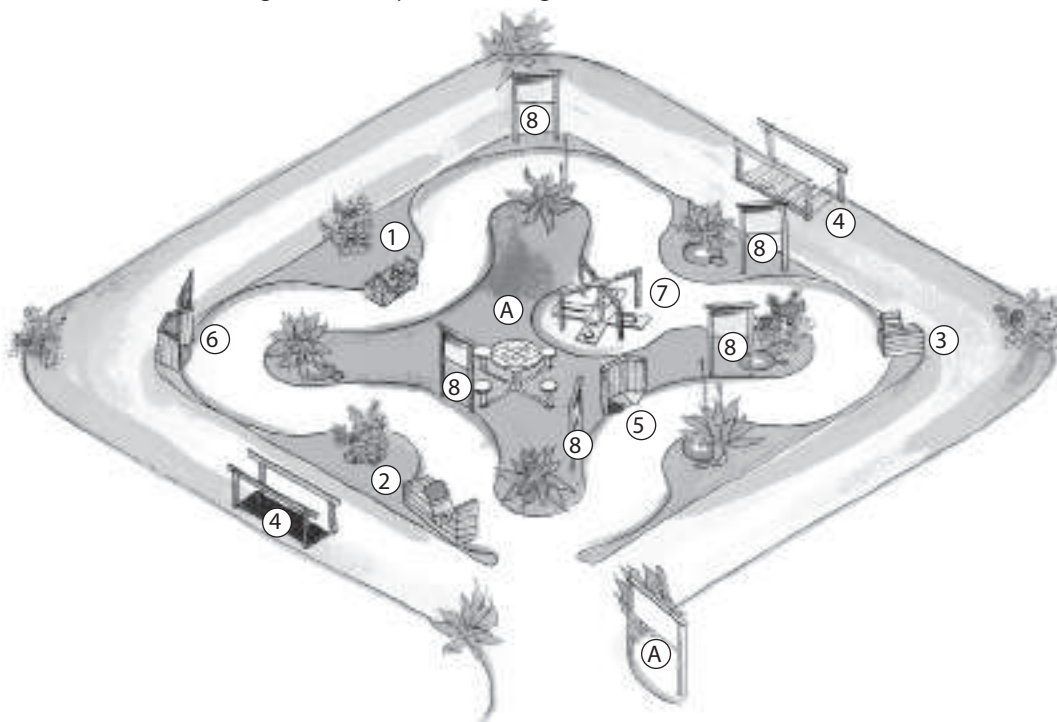
ergänzbare Geräte als Treffpunkt und Ort
zur Kommunikation und zum Entspannen
A Informationstafel
Schach- und Mühletisch

nicht im
Lieferumfang
enthalten!

Best.-Nr.	Symbol	Artikel/Montagehilfswerte	Fr ohne MwSt. gültig bis 30.04.12	Katalog Seite
-----------	--------	---------------------------	--------------------------------------	------------------

BasisPlus-Konzept

Das BasisPlus-Konzept beinhaltet alle Bereiche umfassender Gesundheitsförderung nach dem Konzept des Generationen-Aktiv-Park®s. Eine körperliche Bewegungsförderung erfolgt durch sechs Übungen, welche die Muskeln stärken und die Geschicklichkeit verbessern. Fünf Stationen fordern das Gehirn in all seinen Fähigkeiten und der Lebensweg mit zwei Stationen unterstützt die alltagsrelevante Geschicklichkeit. BasisPlus ist ein Konzept mit dreizehn Geräten für das vielseitige Aktivsein und zur Erhöhung der Lebensqualität für Jung und Alt.



11.51000

Stationen zur Stärkung der Muskelkräftigung

83'070.00

1. Rudergerät
2. Beinpresse
3. Bauch-Rücken-Trainer

Stationen zum Üben von Alltagssituationen

4. Lebensweg mit 2 Geh- und Balancesstationen

Geräte zur Verbesserung der alltagsrelevanten Koordination

5. Kling-Klang
6. Straßenbahn
7. Kugelspiel

Geräte zur Verbesserung der Denk- und Merkleistungen

8. 5 Stationen Kopptraining
inkl. je 4 Jahreszeittafeln zum Austausch

ergänzbare Geräte als Treffpunkt und Ort zur Kommunikation und zum Entspannen

- A Informationstafel
Schach- und Mühletisch

nicht im Lieferumfang
enthalten!

11

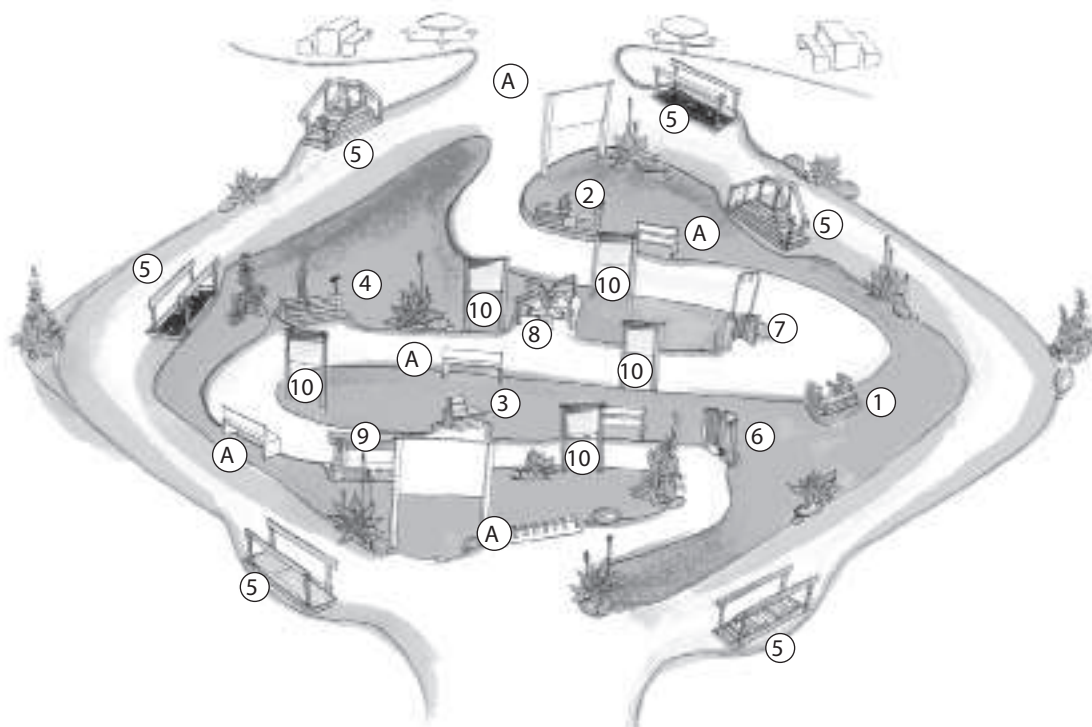
Best.-Nr. Symbol

Artikel/Montagehilfswerte

Fr ohne MwSt.
gültig bis 30.04.12Katalog
Seite

Premium-Konzept

Das Premium-Konzept verbindet alle Bereiche und bietet viele Bewegungselemente zur umfassenden Gesundheitsförderung nach dem Konzept des Generationen-Aktiv-Park®s. Insgesamt neunzehn Stationen tragen zum körperlichen, geistigen und seelischen Wohlbefinden der Parkbesucher bei. Die verschiedenen Aufgaben und Herausforderungen bieten ein hohes Maß an Abwechslung und vielseitigem Aktivsein für Jung und Alt. Das Premium-Konzept setzt den Standard zur intergenerativen Bewegungsförderung im öffentlichen Raum.



11.52000

Stationen zur Stärkung der
Muskelkräftigung

117'385.00

1. Rudergerät
2. Beinpresse
3. Bauch-Rücken-Trainer
4. Boxerrad

Stationen zum Üben von Alltagssituationen
5. Lebensweg mit 6 Geh- und Balancesstationen

Geräte zur Verbesserung der
alltagsrelevanten Koordination

6. Kling-Klang
7. Straßenbahn
8. Kugelspiel
9. Balancierpfad

Geräte zur Verbesserung der
Denk- und Merkleistungen

10. 5 Stationen Kopftraining
inkl. je 4 Jahreszeittafeln zum Austausch

ergänzbare Geräte als Treffpunkt und Ort
zur Kommunikation und zum Entspannen
A Informationstafel, Schach- und Mühletisch
Bänke, Fahrradständer

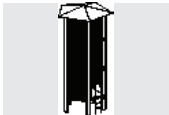

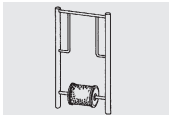

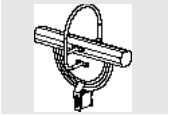

nicht im
Lieferumfang
enthalten!

Best.-Nr.	Symbol	Artikel/Montagehilfswerte	Fr ohne MwSt. gültig bis 30.04.12	Katalog Seite
		Generationen-Aktiv-Park®		
11.50100		Beinpresse 80 kg F 1/50 x 50 x 35 B III	13'605.00	Äw39
11.50101		Rudergerät 90 kg F 1/50 x 50 x 35 B III	11'155.00	Äw41
11.50102		Boxerrad 80 kg F 1/50 x 50 x 35 B III	15'560.00	Äw43
11.50103		Bauch-Rücken-Trainer 50 kg F 1/50 x 50 x 35 B III	12'080.00	Äw45
11.50200		Kugelspiel 145 kg F 4/30 x 100 x 15 + 5/30 x 30 x 40 B III	9'290.00	Äw47
11.50201		Kling-Klang 80 kg F 1/50 x 50 x 50 B III	11'820.00	Äw49
11.50202		Straßenbahn 80 kg F 1/50 x 50 x 50 B III	6'515.00	Äw51
11.50203		Balancierpfad 60 kg F 4/30 x 30 x 40 B III	3'830.00	Äw53
11.50300		Kopf-Training Ausführung für Ortbeton 20 kg F 2/30 x 30 x 40 B III	2'280.00	Äw55

11

Best.-Nr.	Symbol	Artikel/Montagehilfswerte	Fr ohne MwSt. gültig bis 30.04.12	Katalog Seite
11.50301		Informationstafel 25 kg F 2/30 x 30 x 40 B III	Preis auf Anfrage	Äw55
11.50302		Kopf-Training Ausführung zum Aufdübeln 110 kg F 4/30 x 30 x 40 B III	2'280.00	Äw55
11.50400		Lebensweg: Treppensteigen 110 kg F 4/30 x 30 x 40 B III	3'730.00	Äw57
11.50401		Lebensweg: Treppe/Rampe 110 kg F 4/30 x 30 x 40 B III	3'730.00	Äw59
11.50402		Lebensweg: Steinweg 160 kg F 4/30 x 30 x 40 B III	3'730.00	Äw63
11.50403		Lebensweg: Holzweg mit Stampfpflaster 160 kg F 4/30 x 30 x 40 B III	3'730.00	Äw63
11.50404		Lebensweg: Holzweg mit Rundhölzern 160 kg F 4/30 x 30 x 40 B III	3'730.00	Äw61
11.50405		Lebensweg: Holzweg schräger Ebene 160 kg F 4/30 x 30 x 40 B III	3'730.00	Äw65
11.56000		Mühletisch aus V2A mit fest verankerten Steinen und 4 Sitzflächen 60 kg ohne Fundamente zum Aufdübeln	7'535.00	
11.56010		Mühlespiel aus V2A für Ortbeton mit fest verankerten Steinen 60 kg F 1/50 x 50 x 60 B III	6'100.00	

G

Best.-Nr.	Symbol	Artikel/Montagehilfswerte	Fr ohne MwSt. gültig bis 30.04.12	Katalog Seite
G1.63120		Waldeck Rutschenturm	Preis auf Anfrage	
G4.52231		Mexico Innenlaufrolle mit Haus 785 kg F 4/70 M 12 B III Fallhöhe 2,00m	18.857,-	
G4.52211		Togo Laufwalze	Preis auf Anfrage	
		Federwippen alle Geräte inclusive Erdanker		
G5.52439		Mino 1 Federwippe	1.656,-	
G5.52449		Mino 2 Federwippe lackiert	1.656,-	
G5.52429		Duett 1 Federwippe	3.017,-	
G5.52479		Duett 2 Federwippe lackiert	3.017,-	
G5.52409		Taurus 1 Federwippe	1.955,-	

Lieferungs- und Zahlungsbedingungen

Für Montagen fordern Sie bitte zusätzlich unsere Montagebedingungen an.

Unsere Angebote, Geschäftsabschlüsse und Lieferungen erfolgen, auch wenn im Einzelfall nicht besonders darauf verwiesen wird, nur zu den nachstehenden Bedingungen.

1. Angebote

1.1 Unsere Angebote sind auf den zur Verfügung gestellten Unterlagen aufgebaut, sie sind unverbindlich, ebenso Kostenvoranschläge, die nach bestem Wissen aufgestellt werden. Die Unterlagen unserer Angebote wie Abbildungen, Zeichnungen, Angaben über Leistungen, Qualitäten, Materialien, Gewichte, Maße, Funktionen und DIN-Normen sowie sämtliche Prospektangaben und Angaben in sonstigen Druckschriften sind nur annähernd maßgebend, soweit sie nicht ausdrücklich als „verbindlich“ bezeichnet sind. Eine Zusicherung bestimmter Eigenschaften liegt nur vor, wenn eine entsprechende Erklärung ausdrücklich erfolgt ist.

1.2 Von uns erstellte Produktionsvorlagen, Zeichnungen, Modelle, Werkzeuge, etc. sind und bleiben - sofern nicht ausdrücklich eine anderweitige Vereinbarung getroffen wird - unser Eigentum oder Nutzungsrecht. Der Besteller ist nicht berechtigt, diese Unterlagen außerhalb des mit uns geschlossenen Vertrages zu verwenden und zu verwerten bzw. Dritten zugänglich zu machen.

2. Lieferbedingungen

2.1 Sämtliche Preise sind Nettobeträge zuzüglich gesetzlicher Mehrwertsteuer. Bei allen Geräten aus unserer jeweils aktuellen Preisliste erfolgt die Auslieferung ab Fr. 5'000.- Nettowarenwert frachtfrei befahrbare Entladestelle durch Fernverkehrslastzug ohne Abladen.

Die Auswahl des Transportweges und des Transportmittels sind unter Ausschluss jeglicher Haftung unserem Ermessen überlassen.

2.2 Die Lieferung erfolgt unversichert auf Gefahr des Bestellers. Mit der Übergabe der Ware an den Spediteur, Frachtführer oder sonstigen Versandbeauftragten geht die Gefahr auf den Besteller über.

2.3 Transportschäden muss sich der Empfänger sofort beim Empfang vom Transportunternehmen bescheinigen lassen.

Beanstandungen werden nur innerhalb von acht Tagen nach Empfang der Geräte anerkannt. Nur dann können Ersatzforderungen an das Transportunternehmen geltend gemacht werden. Bitte verständigen Sie uns innerhalb von drei Tagen, damit wir Ihnen bei der Schadensabwicklung behilflich sein können.

2.4 Die bestätigten Lieferfristen bzw. Liefertermine sind für uns unverbindlich. Sie verstehen sich ab Absendung der Auftragsbestätigung bzw. ab schriftlicher Klärung sämtlicher technischer Einzelheiten und Sonderwünsche und setzen den rechtzeitigen Eingang aller vom Besteller zu liefernden Unterlagen voraus.

2.5 Falls nachträgliche Feststellungen, z.B. negative Auskünfte von Banken oder Auskunfteien ergeben, dass sich die Vermögensverhältnisse des Bestellers gegenüber den bei Vertragsabschluss vorausgesetzten Vermögensverhältnissen wesentlich verschlechtert haben, sind wir berechtigt, fällige, noch nicht oder noch nicht vollständig bezahlte Lieferungen zurückzuhalten und unter Fortfall des Zahlungsziels und ohne Rücksicht auf die Laufzeit etwa hereingenommener Wechsel, Vorauskasse oder Sicherheitsleistungen zu verlangen, sowie nach Setzung einer angemessenen Frist vom Verträge zurückzutreten, unbeschadet des Rechtes auf Rücknahme der unter Eigentumsvorbehalt gelieferten Waren auf Kosten des Bestellers.

2.6 Teillieferungen sowie im handelsüblichen Umfang Mehr- und Minderlieferungen sind zulässig.

2.7 Liegt ein unwesentlicher Mangel vor, so kann der Besteller die Abnahme nicht verweigern, wenn wir unsere Pflichten zur Mängelbeseitigung anerkennen.

3. Zahlungsbedingungen

3.1 Unsere Rechnungen sind innerhalb von 30 Tagen ab Rechnungsdatum zur Zahlung fällig.

Die Rechnung wird zum Tage der Lieferung, im Falle eines vom Bestellers verursachten Lieferverzuges zum Tage unserer Versandbereitschaft ausgestellt.

Bei Überschreitungen des Zahlungstermines hat der Besteller auch ohne vorherige Mahnung und unbeschadet weitergehender Ansprüche Zinsen in Höhe von 8% jeweils p.a. zu zahlen.

3.2 Wir sind berechtigt, Teillieferungen aus einem erteilten Gesamtauftrag gesondert zu fakturieren und fällig zu stellen.

3.3 Eine Aufrechnung oder die Geltendmachung eines Zurückbehaltungsrechts wegen von uns nicht anerkannter oder nicht rechtskräftig festgestellter Gegenansprüche ist ausgeschlossen.

4. Eigentumsvorbehalt

Die gelieferten Geräte bleiben bis zur vollständigen Bezahlung unserer Rechnung und aller bestehenden Nebenforderungen unser Eigentum. Bei Weiterverkauf oder Einbau der Geräte gilt als vereinbart, daß die entstehende Forderung bzw. deren Gegenwert von vornherein im Umfang des auf uns entfallenden Warenwertes an uns abgetreten wird.

5. Haftung

Unsere Haftung erstreckt sich auf einwandfreie, handwerkliche Verarbeitung, Verwendung zweckentsprechender Werkstoffe sowie standfeste und haltbare Konstruktionen. Unsere Haftung erstreckt sich weiter auf Ersatz der fehlerhaften Gegenstände oder Teile der Lieferung. Ersatzansprüche sind auf die einzelnen schadhafte Teile beschränkt. In dieser Hinsicht gelten unsere Lieferungen als teilbare Leistungen.

Die Erhebung von Mängelrügen entbindet den Käufer nicht von der fristgerechten Begleichung unserer Rechnung. Diese Haftungsbeschränkung gilt nicht für vorsätzliches und grob fahrlässiges Verschulden.

6. Garantie

6.1 Für unsere Produkte leisten wir in der Weise Gewähr, dass wir einen Material- und Herstellungsfehler durch Ersatz der betroffenen Teile oder das Produkt beheben. Derart schadhafte Teile werden von RICHTER an den Kunden frei Haus geliefert.

6.2 Für alle beweglichen Teile und Seile 2 Jahre. Für Standpfosten aus Holz 5 Jahre Garantie. Für Standpfosten aus Metall 10 Jahre Garantie. Für alle übrigen Teile gelten 3 Jahre Garantie.

6.3 Voraussetzung für eine Gewährleistung ist die ordnungsgemäße Montage und Wartung der Produkte. Die Garantie erlischt, wenn Produkte nicht ordnungsgemäß entsprechend den Anweisungen von RICHTER montiert oder nicht ordnungsgemäß entsprechend den Wartungshinweisen gewartet wurde. Die Gewährleistung erstreckt sich nicht auf üblichen Verschleiß, Korrosion von Oberflächen von Metallteilen, Abrieb der Seil- oder Membranoberflächen durch Benutzung, Verfärbungen von Oberflächen sowie sonstige ästhetische Aspekte oder Mängel auf Grund unsachgemäßen Gebrauchs oder Vandalismus.

7. Konstruktionsänderungen

Zu Änderungen, die die Funktionsfähigkeit unserer Liefergegenstände nicht beeinträchtigen, sind wir jederzeit berechtigt, ohne daß dadurch der Vertragsinhalt im übrigen berührt wird.

8. Sonstige Bestimmungen

8.1 Erfüllungsort ist Giswil

8.2 Gerichtsstand für alle Streitigkeiten einschließlich Scheck- und Wechselklagen ist soweit gesetzlich zulässig Sarnen. Wir sind jedoch berechtigt, den Besteller auch an einem allgemeinen Gerichtsstand in der Schweiz zu verklagen.

8.3 Die Unwirksamkeit einzelner Bestimmungen berührt nicht die Gültigkeit der übrigen Bestimmungen. Unwirksame Bestimmungen sind durch wirksame Regelungen zu ersetzen, die dem gewollten Zweck möglichst nahe kommen.

8.4 Der Besteller verpflichtet sich, uns bei der Abwehr von Ansprüchen gegen Nachbauer, Plagiatoren und sonstige Verletzer unserer Schutz-, Urheber- oder Know-how-Rechte nach besten Kräften zu unterstützen.