




Best.-Nr. 10.14005 mit Standgestell aus V2A

Spielwert

Die Moirétafel ist ein besonders anregendes und überraschendes Beobachtungsspiel. Zuerst dreht man die vordere, transparente Scheibe so, dass die Motive beider Scheiben genau übereinander liegen. Dreht man dann etwas weiter, so scheinen die Linien anzuschwellen, wobei das vordere und hintere Motiv noch fast parallel verlaufen. Vergrößert sich der Winkel, so schwellen die Linien ab. Dabei nimmt das Auge Verbindungen zwischen den dunkleren Bereichen wahr, und es entstehen neue Muster und Linien. Dreht man weiter, ergeben sich wiederum neue Bewegungen und Richtungen: Ein Zittern durchzieht das Motiv wie ein Tremolo die Musik. Auch beim Element Wasser kennt man die Überlagerung von Wellen, die entweder zum Abflachen der Wasserberge oder zu Riesenwellen führen. Schwebungen lassen sich in der Optik, Akustik und Strömungslehre mit der gleichen Formel berechnen. Damit handelt es sich hier um ein universelles Phänomen, das auch sinnliche Empfindungen auslösen kann.

Empfohlen für

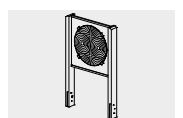
- Schulkinder
- Jugendliche
- Erwachsene
- Senioren
- Öffentliche Spielbereiche ohne Betreuung, wie Spielplätze, Parkanlagen o.ä



Best.-Nr. 10.14100 für Wandbefestigung

Vandalismus	anfällig in nicht beaufsichtigten Bereichen
Betreuung	nicht erforderlich
Erläuterungstafel	empfehlenswert
Aufstellung	innen und außen
Sicherheitsprüfung nach DIN EN 1176	nicht erforderlich
Montage auf Betonfundament	möglich

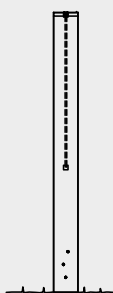
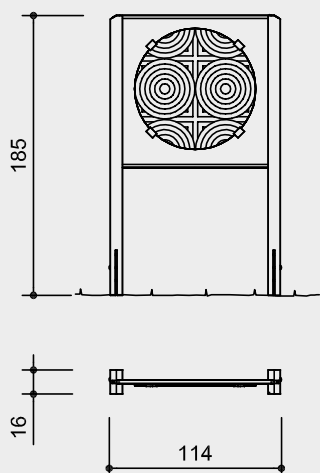
Moirétafel
graubner Spielstationen zur Entfaltung der Sinne



10.14000

Best.-Nr. 10.14000
Moirétafel

Sicherheitsbereich →
Gerätemaß —●—
Funktionsbereich —|—



Maßstab 1:50

Sicherheitsprüfung nach DIN EN 1176

Lieferumfang

- 1 Moirétafel
- 1 Rahmen mit Stahlfüßen und Montageplatte

Marke

30 2005 500 000 Deutschland
40-0682207 Südkorea

Erläuterungstafel auf Anfrage

Installationshinweise

Empfohlener Platzbedarf
mit Funktionsraum
3,00 x 2,00 m

Fundamente
2 Stück 40 x 40 x 50 cm
Aushubtiefe 70 cm

Achtung!
Für Baustellenmaße aktuelle
Montageanleitung anfordern.
Technische Änderungen vorbehalten.
Gerät auch als Wandgerät
(Best.-Nr. 10.14100) bzw. mit
Standgestell aus Edelstahl
(Best.-Nr. 10.14005) lieferbar.

Technische Angaben

Gerät aus Eichenholz

Herzgetrennt

Schnitthölzer herzgetrennt, dadurch Verminderung von Rissanfälligkeit und unerwünschter Formänderung



Bodenverankerung

Alle Teile zur Bodenverankerung sind aus feuerverzinktem Stahl bzw. Edelstahl



Wälzlager

Hochwertige Wälzlager aus Chromstahl bzw. Edelstahl für rotierende Elemente, wartungsarm, leicht tauschbar, abgedichtet



Weitere Erläuterungen zu den Qualitätsmerkmalen siehe Preisliste.

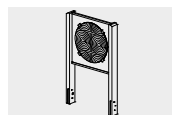
Drehscheibe aus extrem schlagzähem, witterungsbeständigem Acrylglas in vier rostfreien Lagern geführt

Tafel mit großem Durchmesser und dicker, transparenter und völlig schlierenfreier, UV-beständiger Außenscheibe

Abmessungen

(geringe Abweichungen möglich)

Höhe	1,85 m
Breite	1,14 m
Tiefe	0,16 m
Tafel	1,00 x 1,00 m
Drehscheibe Durchmesser	0,86 m
Gewicht:	100 kg



10.14000