



Best.-Nr. 3.14200 Kleinkind-Plattformhütte

### Spielwert

Die Plattformhütten stellen ohne Anbaugeräte in erster Linie ein kreatives Angebot für Familien- und andere Rollenspiele auf ein oder zwei Ebenen dar. Mit Dach hat die Plattformhütte sogar zwei behütete Räume, in denen man sich geborgen fühlen kann. Das Dach ermöglicht auch den Anbau eines Kletterseiles. Wird die Plattformhütte mit einer Rutsche, einer Sandspielanlage oder mit anderen attraktiven Spielangeboten kombiniert, so entsteht auf engem Raum ein vielfältiges „Spielplätzchen“.

### Wesentliche Merkmale

- Kindgerechte Vermaßung nach ergonomischen Erkenntnissen
- Eine bzw. zwei Spielebenen
- Natürlich belassene Holzoberflächen für taktile Sinneserfahrung
- Variable Basiselemente mit vielen Kombinationsmöglichkeiten
- Spielimpuls: Rollenspiel durch kleine heimelige Räume
- Bewegungsaktivität: klettern

### Empfohlen für

- U3
- Kindergartenkinder
- Betreute Spielbereiche, wie Kindergärten, Schulen, Kinderhorte o.ä.
- Öffentliche Spielbereiche ohne Betreuung, wie Spielplätze, Parkanlagen o.ä.



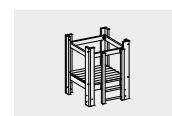
Best.-Nr. 3.14230 Kleinkind-Plattformhütte mit Dach



Best.-Nr. 3.14200 Kleinkind-Plattformhütte

### Hütten zum Kombinieren

Kleinkind-Plattformhütte  
Kleinkind-Plattformhütte mit Dach

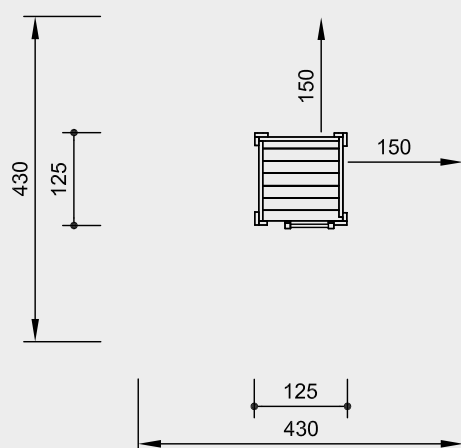
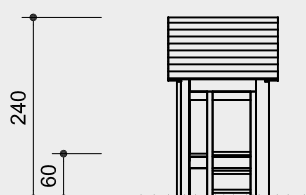


3.14200



3.14230

**Best.-Nr. 3.14200**  
**Kleinkind-Plattformhütte**

**Best.-Nr. 3.14230**  
**Kleinkind-Plattformhütte mit Dach**


Sicherheitsbereich →  
 Gerätemaß —●—  
 Funktionsbereich —|—

Maßstab 1:100

Sicherheitsprüfung nach DIN EN 1176

**Lieferumfang**
**Best.-Nr. 3.14200**  
**Kleinkind-Plattformhütte**

- 4 Seitenteile
- 1 Leiter
- 1 Boden
- 4 Stahlfüße

**Best.-Nr. 3.14230**  
**Kleinkind-Plattformhütte mit Dach**

- 4 Seitenteile
- 1 Leiter
- 1 Boden
- 4 Stahlfüße
- 2 Dachhälften

**Installationshinweise**

Untergrund  
 entsprechend einer Fallhöhe ≤ 0,60 m  
 (ausführliche Erläuterung siehe Preisliste)

Fundamente  
 4 Stück 50 x 50 x 40 cm  
 Aushubtiefe 60 cm

**Achtung!**  
**Für Baustellenmaße aktuelle**  
**Montageanleitung anfordern.**  
 Technische Änderungen vorbehalten.

**Technische Angaben**

Geräte aus nicht imprägnierter  
 Gebirglärche

**Herzgetrennt**

Schnitthölzer herzgetrennt, dadurch  
 Verminderung von Rissanfälligkeit und  
 unerwünschter Formänderung


**Schwarten**

Schwarten aus Gebirglärche (4 - 5 cm).  
 Von Hand weißgeschält, natürliche  
 Baumoberfläche bleibt erlebbar und  
 fühlbar


**Nut und Feder**

Nut- und Federbohlen aus 4 cm Massiv-  
 holz, hoch belastbar, kein Durchrieseln  
 von Staub / Sand, Schutz vor direkter  
 Regeneinwirkung


**Hartholzsprossen**

Klettersprossen aus Hartholz (Esche)  
 Ø 4,2 cm, gefräst und gezapft, gegen  
 Verdrehen gesichert, für Kinderhände  
 gut zu greifen und nicht „kalt“


**Bodenverankerung**

Alle Teile zur Bodenverankerung  
 sind aus feuerverzinktem Stahl bzw.  
 Edelstahl



**Weitere Erläuterungen zu den**  
**Qualitätsmerkmalen siehe Preisliste.**

**Abmessungen**

(geringe Abweichungen möglich)

**Best.-Nr. 3.14200**  
**Kleinkind-Plattformhütte**

Höhe	1,60 m
Bodenhöhe	0,60 m
Seitenlänge	1,25 m
Gewicht	165 kg

**Best.-Nr. 3.14230**  
**Kleinkind-Plattformhütte mit Dach**

Höhe	2,40 m
Bodenhöhe	0,60 m
Seitenlänge	1,25 m
Gewicht	250 kg



3.14200



3.14230