

### Spielwert

Kinder, vor allem Mädchen, fühlen sich zu Pferden besonders hingezogen. Sie verstärken das Rollenspiel und fördern die Kommunikation. Das Indianerpony ist eine kleinere Ausgabe unseres Indianerpferdes. Das „Gespann Peterchen“ ist die Miniaturausgabe vom großen „Gespann Peter“. Der Sulky verstärkt das Rollenspiel und fördert die Kommunikation.



Best.-Nr. 4.24145 Gespann Peterchen



Best.-Nr. 4.24135 Indianerpony



Best.-Nr. 4.24145 Gespann Peterchen

### Wesentliche Merkmale

- Kindgerechte Vermaßung
- Natürlich belassene Holzoberfläche für taktile Sinnesansprache, dicker Körper
- Spielimpuls: Tier, Sulky, Schweif, Zügel
- Bewegungsaktivität: klettern, reiten

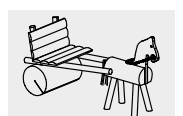
### Empfohlen für

- U3
- Kindergartenkinder
- Betreute Spielbereiche, wie Kindergärten, Schulen, Kinderhorte o.ä.
- Öffentliche Spielbereiche ohne Betreuung, wie Spielplätze, Parkanlagen o.ä.

### Indianerpony Gespann Peterchen



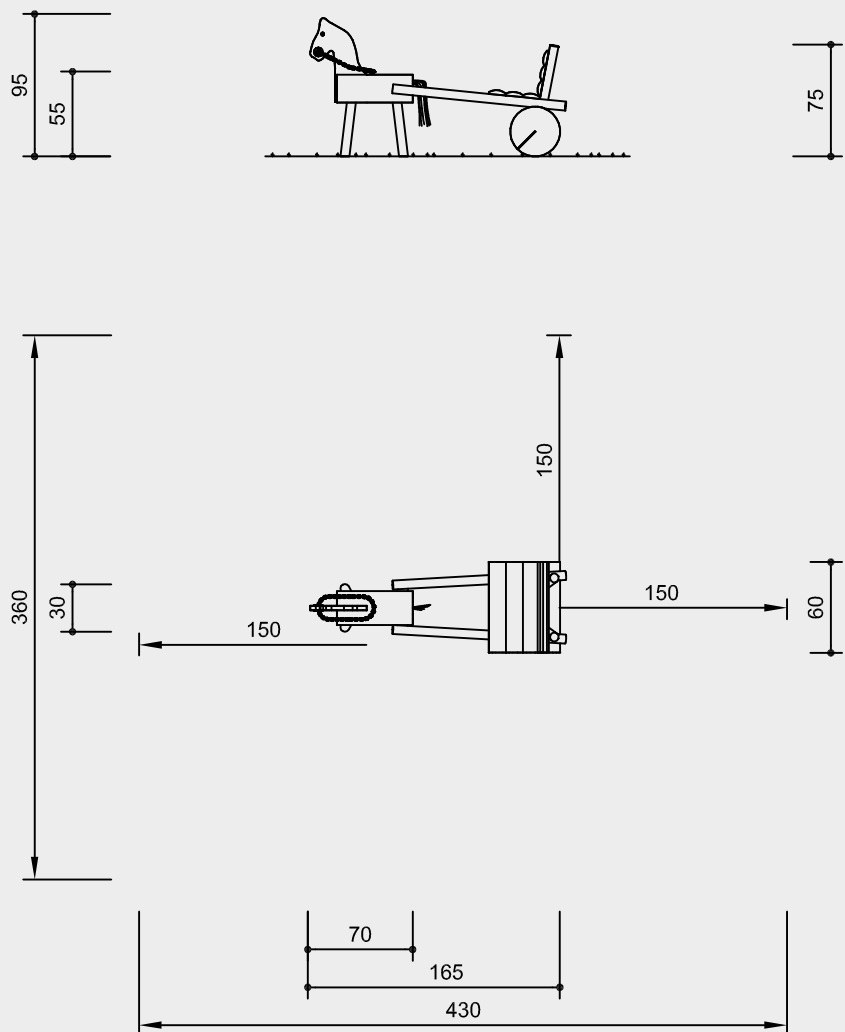
4.24135



4.24145

**Best.-Nr. 4.24145**  
**Gespann Peterchen**

Sicherheitsbereich →  
 Gerätemaß —●—  
 Funktionsbereich —|—



Sicherheitsprüfung nach DIN EN 1176

**Lieferumfang**
**Best.-Nr.4.24135**
**Indianerpony**

- 1 Indianerpony
- 4 Fundamenteisen

**Best.-Nr. 4.24145**
**Gespann Peterchen**

- 1 Indianerpony
- 1 Wagen
- 6 Fundamenteisen

**Installationshinweise**

Untergrund  
entsprechend einer Fallhöhe ≤ 0,60 m  
(ausführliche Erläuterung siehe Preisliste)

Fundamente  
(nur gegen Wegtragen notwendig)

**Best.-Nr. 4.24135**
**Indianerpony**

1 Stück 60 x 70 x 15 cm  
Aushubtiefe 35 cm

**Best.-Nr. 4.24145**
**Gespann Peterchen**

1 Stück 60 x 70 x 15 cm  
Aushubtiefe 35 cm

1 Stück 50 x 30 x 15 cm  
Aushubtiefe 35 cm

**Achtung!**

**Für Baustellenmaße aktuelle  
Montageanleitung anfordern.**  
Technische Änderungen vorbehalten.

**Technische Angaben**

Geräte aus nicht imprägnierter  
Gebirgslärche

**Weißgeschält**

Palisaden weißgeschält, dabei werden  
Rinde, Kambium und Splintholz ent-  
fernt, die natürliche Form des Stammes  
bleibt erhalten und erlebbar


**Herzgetrennt**

Schnitthölzer herzgetrennt, dadurch  
Verminderung von Rissanfälligkeit und  
unerwünschter Formänderung


**Schwarten**

Schwarten aus Gebirgslärche (4 - 5 cm).  
Von Hand weißgeschält, natürliche  
Baumoberfläche bleibt erlebbar und  
fühlbar


**Mehrschichtplatte**

Mehrschichtplatte aus Gebirgslärche,  
als Dreischichtplatte (3 cm) bzw.  
Fünfschichtplatte (4 cm). Hohe Form-  
stabilität. Wetterfest verleimt nach  
DIN EN 13353:2011


**Bodenverankerung**

Alle Teile zur Bodenverankerung  
sind aus feuerverzinktem Stahl bzw.  
Edelstahl


**Ketten**

Ketten aus feuerverzinktem Stahl (V2A /  
V4A gegen Aufpreis) vor dem Verzinken  
verschweißt, kurzgliedrig, ohne Ösen an  
den Anschlussteilen, gut austauschbar  
und einfache Kürzung


**Entlastungsschnitt**

Gezielter Entlastungsschnitt als wirk-  
same Gegenmaßnahme gegen starke  
Trocknungsrisse. Schnitt definiert Lage  
des Spannungsausgleiches im Stamm  
und minimiert die natürliche Rissbildung


**Weitere Erläuterungen zu den  
Qualitätsmerkmalen siehe Preisliste.**

Schweif aus Polypropylen-Seil, 16 mm,  
3-schäftig

**Abmessungen**

(geringe Abweichungen möglich)

**Best.-Nr. 4.24135**
**Indianerpony**

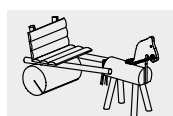
Höhe	0,95 m
Sitzhöhe	0,55 m
Länge	0,70 m
Breite	0,30 m
Gewicht	30 kg

**Best.-Nr. 4.24145**
**Gespann Peterchen**

Höhe	0,95 m
Sitzhöhe	0,55 m
Länge	1,65 m
Breite	0,60 m
Gewicht	70 kg



4.24135



4.24145