

Spielwert

Die Raupe ist durch ihr sanftes Äußeres ein besonders freundliches Spielangebot für Kleinkinder. Das harmonische Erscheinungsbild und die beidseitige Spielausstattung bieten eine lebendige und angenehme Basis für kleine Spielräume. Die Raumteilung regt zu kommunikativem Spiel an, ermöglicht aber auch die Abgrenzung oder Unterteilung von einzelnen Spielbereichen. Diese Variante ist mit einem Drehteller, einer Zweiwege- rinne und Schaufeln ausgestattet.



Wesentliche Merkmale

- Freundliche Ausstrahlung
- Sandspielemente

Empfohlen für

- U3
- Kindergartenkinder
- Betreute Spielbereiche, wie Kindergärten, Schulen, Kinderhorte o.ä.
- Öffentliche Spielbereiche ohne Betreuung, wie Spielplätze, Parkanlagen o.ä.

Planungshinweise

Die jeweiligen Winkel der Wandelemente zueinander und ihre Anzahl sind weitgehend frei wählbar. Es können sowohl gestreckte als auch eher geschlossene Grundrisse aufgebaut werden. Die Auswahl, Anordnung und Abfolge der einzelnen Elemente ermöglichen eine individuelle Planung. Die Elemente können auch als raumteilende Spieleinheiten ohne Raupenkopf und Schwanz eingesetzt werden.

Hinweis

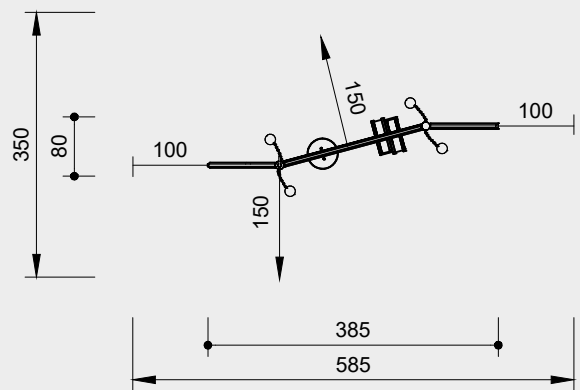
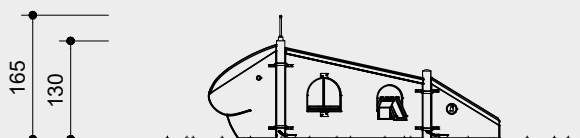
Standardmäßig sind nur Kopf und Schwanz farbig gestaltet. Auf Wunsch ist es gegen Aufpreis möglich, auch das dazwischen stehende Element farbig zu gestalten.

Raupe Variante 04



5.00025

Best.-Nr. 5.00025
Raupe Variante 04

Sicherheitsbereich →
Gerätemaß —●—
Funktionsbereich —|—


Maßstab 1:100

Sicherheitsprüfung nach DIN EN 1176

Lieferumfang

- 1 Kopf mit Fühlern
- 1 Element: Drehteller, Zweiwegerinne und 4 Schaufeln mit Kette
- 1 Schwanz mit Glocke
- 2 Stahlpfosten zum Aufdübeln und 2 Schwerlastanker

Installationshinweise

Untergrund entsprechend einer Fallhöhe $\leq 0,60$ m (ausführliche Erläuterung siehe Preisliste)
 Zur Funktion ist Sand notwendig.

Fundamente
 2 Stück 50 x 50 x 40 cm
 Aushubtiefe 60 cm
 2 Stück 30 x 30 x 30 cm
 Aushubtiefe 50 cm

Achtung!
Für Baustellenmaße aktuelle Montageanleitung anfordern.
 Technische Änderungen vorbehalten.

Technische Angaben

Gerät aus nicht imprägnierter Gebirgslärche

Herzgetrennt

Schnitthölzer herzgetrennt, dadurch Verminderung von Rissanfälligkeit und unerwünschter Formänderung


Mehrschichtplatte

Mehrschichtplatte aus Gebirgslärche, als Dreischichtplatte (3 cm) bzw. Fünfschichtplatte (4 cm). Hohe Formstabilität. Wetterfest verleimt nach DIN EN 13353:2011


Richter-Herkulesseil

Richter-Herkulesseil, $\varnothing > 20$ mm, aus verzinkten sechslitzigen Stahlseilen, umlegt und verklebt mit Polyesterger, mit sehr guter Abriebbeständigkeit, fester Halt der Ummantelung auch bei punktueller Beschädigung

Alu-Seilpressung

Aluminium-Seilpressung, zylindrisch verpresst, mit abgerundeten Enden


Bodenverankerung

Alle Teile zur Bodenverankerung sind aus feuerverzinktem Stahl bzw. Edelstahl


Ketten

Ketten aus feuerverzinktem Stahl (V2A / V4A gegen Aufpreis) vor dem Verzinken verschweißt, kurzgliedrig, ohne Ösen an den Anschlussstellen, gut austauschbar und einfache Kürzung


Weitere Erläuterungen zu den Qualitätsmerkmalen siehe Preisliste.

Pfosten aus V2A, glasperlengestrahlt

Glocke aus Messing

Standardfarbe Seil (Fühler): regenbogen

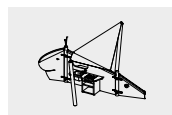
Farbe

Farbgebung mit lösungsmittelfreiem Acryllack: die Verarbeitung erfolgt so, dass die Struktur des Holzes noch gut erkennbar bleibt

Abmessungen

(geringe Abweichungen möglich)

Höhe	1,65 m
Kopfhöhe	1,30 m
Länge der Einzelelemente	
Kopf	1,00 m
Mittelteil	2,00 m
Schwanz	1,00 m
Gewicht	110 kg



5.00025