

Hinweise zur Verschleißkontrolle

Spielplatz

Aufstellungsdatum

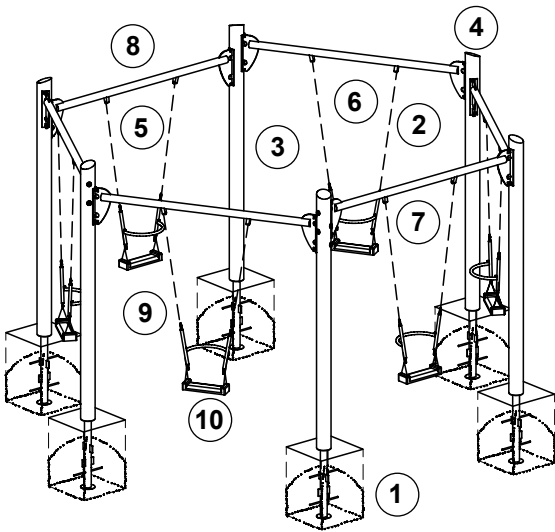
Gerätebedingte Kontrolle mind. 1 x pro Saison, bei beweglichen Teilen mind. 2 x.

Intervalle für Pflege- und Kontrollarbeiten gemäß EN 1176 richten sich unter anderem nach:


- Standort
- Benutzung
- Spielhäufigkeit
- mutwilligen Zerstörungen (Vandalismus)

Bitte beachten Sie auch die allgemeinen Hinweise zur Wartung von Spielplätzen!

Sechseckschaukel spezial Best.-Nr. 6.17020



Detail



Hinweis

Erstes Kettenglied muss fest im Drehwirbel eingeklemmt sein.

Ersatzteile siehe Seite 2.

Das Gerät ist auf Funktion und Sicherheit zu prüfen, besonders an folgenden Kontrollpunkten:

Kontrollnachweis

Standfestigkeit

1. Fundamente alle 12 Monate aufgraben und Standfestigkeit auf Folgendes prüfen:
 - Stahl auf Korrosion
 - Verankerung auf festen Sitz
 - Zustand der Betonfundamente
2. alle Verschraubungen auf festen Sitz prüfen, ggf. nachziehen. Eventuell überstehende Gewinde kürzen und mit Zinkspray nachverzinken.

Holz

3. auf Fäulnis prüfen, ggf. Splitter glätten und scharfe Kanten von Rissen abrunden
4. Empfehlung: Hirnholzflächen, insbesondere im erdnahen Bereich, alle 12 Monate mit Paraffin-Wachs (Best.-Nr. 0.90100 = 1 Liter) streichen

Metall/Beschläge

5. Gelenke in beiden Richtungen auf Leichtgängigkeit prüfen, s. Detail
6. Drehwirbel auf Leichtgängigkeit prüfen, ggf. leicht nachfetten, s. Detail
7. Gelenkgabel prüfen, die Öffnung muss parallel zur Metallquerstange verlaufen, Gelenkbund muss anliegen
8. Schweißnähte an der Metallquerstange auf Risse prüfen
9. Ketten und Verbindungen zur Kette prüfen, erstes Kettenglied muss fest eingeklemmt sein; Abrieb zum nächsten beweglichen Kettenglied prüfen, s. Detail
10. Sicherheitsbügel auf Beschädigungen prüfen

Reparatur nicht ausgeführt, Gerät kann noch benutzt werden

Reparatur nicht ausgeführt, Gerät ist gesperrt

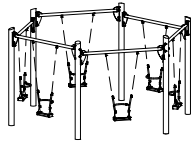
alle Arbeiten ausgeführt, alles in Ordnung

Name des Ausführenden




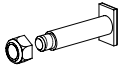




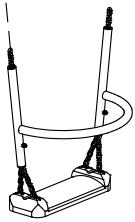
..... Datum

Platz für besondere Vermerke, z. B. für Reparaturen

Ersatzteile
Sechseckschaukel
spezial
Best.-Nr. 6.17020



Bitte beachten Sie, dass das Sicherheitsvolumen des Gerätes nicht verletzt werden darf. Deshalb ist es bei Reparaturen hilfreich, **nur Original-Ersatzteile** einzubauen.

| Best.-Nr. | Ersatzteil | Best.-Nr. | Ersatzteil |
|---|--|---|---|
| 0.88160 | Sinterbuchse für Vierkant | 0.93090 | U-Bügel mit Drehteil |
|  | |  | |
| 0.88190 | Vierkant mit 2 Sinterbuchsen ohne Schrauben | 0.20010 | V2A Maschinenschraube M 8x55 |
|  | |  | |
| 0.93150 | Kardangelenk | 0.20020 | V2A Maschinenschraube M 8x28 mit Stopmmutter |
|  | |  | |
| 0.93160 | Ketten (Paar) 6 mm Länge 1,97 m bis 04/2020 | 99.01434 | Standpfosten in Lärche vorbereitet für Stahlfuß bis 12/2022 |
| 0.93170 | Ketten (Paar) 6 mm Länge 1,83 m bis 04/2020 | 99.01435 | Standpfosten in Lärche ohne Bohrungen, mit Stahlfuß bis 12/2022 |
|  | | 0.93195 | Schaukelsitz mit Kette 1,83 m mit Absprungsicherung bis 12/2022 |
|  | | 0.93205 | Schaukelsitz mit Kette 1,97 m mit Absprungsicherung bis 12/2022 |
| | |  | |
| | | | <div data-bbox="817 1899 1402 2067" data-label="Text"> <p>Hinweis Hier sind nur die am häufigsten angeforderten Ersatzteile aufgeführt. Weitere Ersatzteile auf Anfrage.</p> </div> |