

Spielwert

Unsere Sandsteinmurmelnbahn lädt zu einem vergnüglichen Zeitvertrieb ein. Sie besteht aus massiven Sandsteinblöcken, die durch ihre natürliche Oberfläche schon allein haptisch spannend sind. Jede Murmelbahn ist ein Unikat, die Ecken und Kanten der Bahnen werden kindgerecht abgerundet und die Sandsteine können auch als Sitzgelegenheit dienen. Wir achten darauf, dass die Murmelbahnen in allen Größen in jeder Höhe bespielt werden können, dadurch ist dieses kreative Angebot auch ein wertvoller Beitrag zum inklusiven Spiel. Um den Einstieg ins Spiel mit der Bahn zu erleichtern, steht in unmittelbarer Nähe unserer sich im öffentlichen Bereich befindenden Sandsteinmurmelnbahn jeweils ein Kugelaufomat. Hier kann man sich ganz leicht per Münzeinwurf mit 50 Cent oder einem Euro eine Kugel zum Spielen herausziehen. Natürlich lässt sich diese leicht aufbewahren und auch für alle anderen Sandsteinmurmelnbahnen verwenden. Im betreuten Bereich, beispielsweise in Kindergärten, stehen den Kindern frei zugängliche Kugeln zur Verfügung.

Wesentliche Merkmale

- Ansprechendes Design
- Kindgerechte Vermaßung
- Natürliche Oberfläche zur taktilen Sinneserfahrung
- Spielimpuls: gemeinsam spielen, kommunizieren
- Bewegungsaktivität: klettern, sitzen



Best.-Nr. 8.11050 Kugelaufomat



Empfohlen für

- Kindergartenkinder
- Schulkinder
- Jugendliche
- Erwachsene
- Senioren
- Betreute Spielbereiche, wie Kindergärten, Schulen, Kinderhorte o.ä.
- Öffentliche Spielbereiche ohne Betreuung, wie Spielplätze, Parkanlagen

Barrierefrei

- Selbsttätiges Spiel
- Wenn Untergrund einen Zugang ermöglicht

Sandsteinmurmelnbahn Samuba® Kugelaufomat



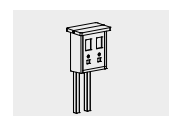
8.11000



8.11100



8.11200

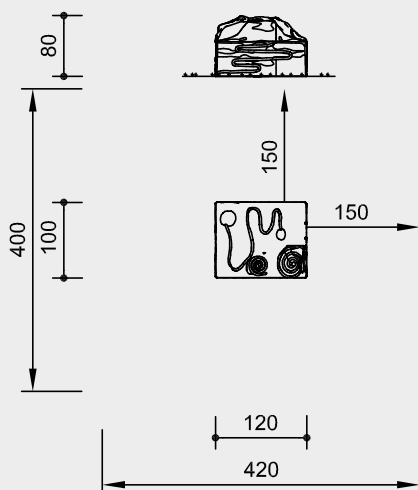


8.11050



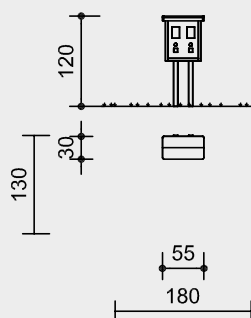
Best.-Nr. 8.11200

Große Sandsteinmurmelbahn



Best.-Nr. 8.11050

Kugelautomat



Maßstab 1:100

Sicherheitsprüfung nach DIN EN 1176

Lieferumfang

Best.-Nr. 8.11000 / 8.11100 / 8.11200

- 1 Sandsteinmurmelbahn Samuba® auf einer Palette
- 1 Sack Holzkugeln (50 Stück, Ø 35 mm), als Erstausrüstung

Weitere Holzkugeln erhältlich unter

Best.-Nr. 8.11001 (50 Stück)
bzw. **Best.-Nr. 8.11002** (200 Stück)

Best.-Nr. 8.11050

- 1 Kugelautomat für Sandsteinmurmelbahn Samuba®

Installationshinweise

Untergrund: fest und eben
entsprechend einer Fallhöhe ≤ 1,00 m
(ausführliche Erläuterung siehe Preisliste)

Fundamente

Best.-Nr. 8.11000 / 8.11100 / 8.11200 Sandsteinmurmelbahn Samuba®

Bei den Sandsteinmurmelbahnen sind wegen des hohen Eigengewichtes in der Regel keine Fundamente notwendig. Wegen des hohen Eigengewichtes muss der Standort mit einem Hebezeug angefahren werden können.

Best.-Nr. 8.11050 Kugelautomat

1 Stück 50 x 30 x 30 cm
Aushubtiefe 50 cm

Achtung!
Für Baustellenmaße aktuelle Montageanleitung anfordern.
Technische Änderungen vorbehalten.

Technische Angaben

Best.-Nr. 8.11000 / 8.11100 / 8.11200

Sandsteinmurmelbahn Samuba®

Geräte aus Sandstein aus dem Elbsandsteingebirge, Sachsen, Deutschland

Farbigkeit gelb bis grauweiß, zum Teil ist eine sehr lebhaftige Textur zu erkennen, sehr feinkörnig

Sandstein ist ein natürliches Gestein, unbehandelt und schadstofffrei

Jede Murmelbahn ist ein Unikat und wird auf Anfrage gefertigt.
Die einzelnen Bahnen ergeben sich beim Arbeiten

Es ist auch eine Modulbauweise möglich, d.h. die einzelnen Größen können individuell erweitert werden.

Bei den Murneln empfehlen wir einen $\varnothing \geq 32$ mm, da ein kleinerer Durchmesser nicht für Kinder unter 36 Monate wegen Verschluckungsgefahr geeignet ist.

Best.-Nr. 8.11050

Kugelautomat

Gerät aus nicht imprägnierter Gebirgslärche

Herzgetrennt

Schnittthölzer herzgetrennt, dadurch Verminderung von Rissanfälligkeit und unerwünschter Formänderung



Nut und Feder

Nut- und Federbohlen aus 4 cm Massivholz, hoch belastbar, kein Durchrieseln von Staub / Sand, Schutz vor direkter Regeneinwirkung



Bodenverankerung

Alle Teile zur Bodenverankerung sind aus feuerverzinktem Stahl bzw. Edelstahl



Weitere Erläuterungen zu den Qualitätsmerkmalen siehe Preisliste.

Pfosten aus feuerverzinktem Stahl

Abmessungen

(geringe Abweichungen möglich)

Best.-Nr. 8.11000

Kleine Sandsteinmurmelbahn

Länge	0,80 m
Breite	0,60 m
Höhe	0,60 m
Gewicht	600 kg

Best.-Nr. 8.11100

Mittlere Sandsteinmurmelbahn

Länge	1,00 m
Breite	0,80 m
Höhe	0,80 m
Gewicht	1300 kg

Best.-Nr. 8.11200

Große Sandsteinmurmelbahn

Länge	1,20 m
Breite	1,00 m
Höhe	0,80 m
Gewicht	2000 kg

Best.-Nr. 8.11050 Kugelautomat

Länge	0,55 m
Breite	0,30 m
Gewicht	55 kg



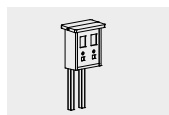
8.11000



8.11100



8.11200



8.11050