

Spielwert

Unsere Brettspiele „Fang mich doch“, „Schach“ und „Mühle“ sind für zwei bis vier Personen aller Altersgruppen geeignet. Alle Spiele können auch im Außenbereich aufgestellt werden. Die Schachfiguren sind individuell selbst mitzubringen. Die Mühlesteine unterscheiden sich durch ihre Farbe, die Figuren des „Fang mich doch“ durch ihre unterschiedliche Haptik – die Oberflächen sind gerillt bzw. glatt. Die Spielsteine lassen sich mühelos durch die Bahnen schieben, können jedoch nicht entwendet werden.



Best.-Nr. 9.11010 Fang mich doch - Tisch



Best.-Nr. 9.12000 Schachspiel



Best.-Nr. 9.14000 Mühlespiel

Wesentliche Merkmale

- Formschöne Gestaltung
- Spielimpuls: bekannte Tätigkeiten

Empfohlen für

- Kindergartenkinder
- Schulkinder
- Jugendliche
- Erwachsene
- Senioren
- Öffentliche Spielbereiche ohne Betreuung, wie Spielplätze, Parkanlagen o.ä.

Barrierefrei

- Selbsttätiges Spiel

Fang mich doch - Spiel Fang mich doch - Tisch

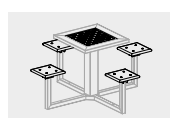
**Schachspiel
Schachstisch
Mühlespiel
Mühletisch**



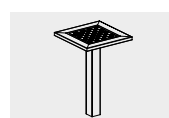
9.11000



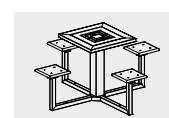
9.11010



9.12000



9.12010



9.14000



9.14010

Best.-Nr. 9.11000 Fang mich doch - Spiel

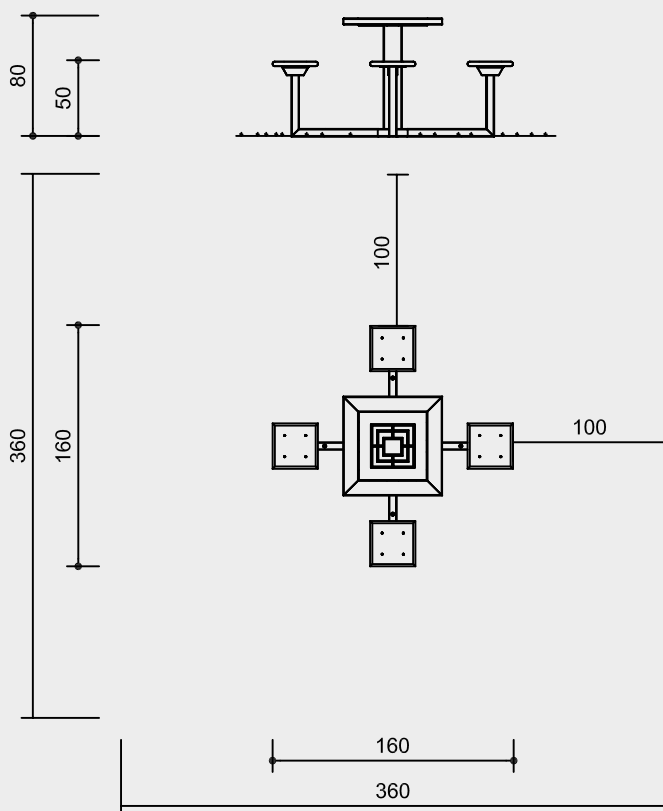
Best.-Nr. 9.12000 Schachspiel

Best.-Nr. 9.14000 Mühlespiel

Sicherheitsbereich →

Gerätemaß ●

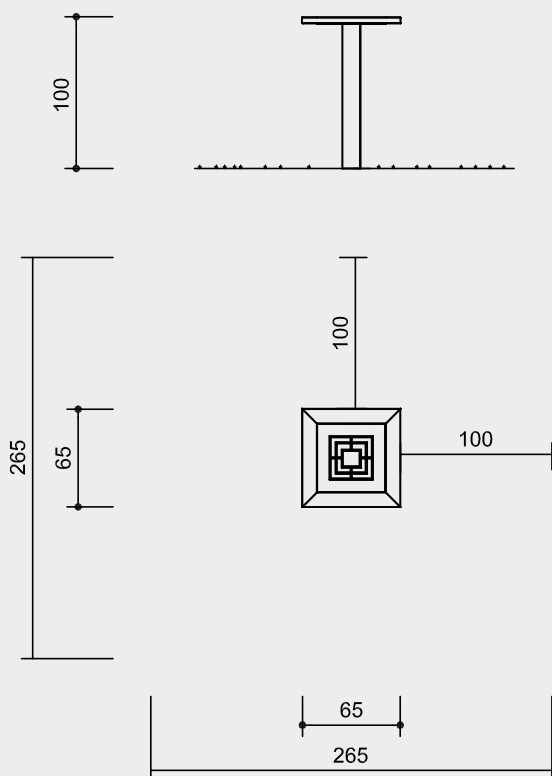
Funktionsbereich —



Best.-Nr. 9.11010 Fang mich doch - Tisch

Best.-Nr. 9.12010 Schachstuhl

Best.-Nr. 9.14010 Mühletisch



Maßstab 1:50

Sicherheitsprüfung nach DIN EN 1176

Technische Angaben

Geräte aus V2A,
glasperlengestrahlt

Bodenverankerung

Alle Teile zur Bodenverankerung
sind aus feuerverzinktem Stahl bzw.
Edelstahl



Weitere Erläuterungen zu den Qualitätsmerkmalen siehe Preisliste.

Sitzflächen aus Polyoxymethylen(POM-C),
Standardfarbe schwarz

Best.-Nr. 9.11000 / 9.11010

Best.-Nr. 9.14000 / 9.14010

Spielflächen aus POM

Spielsteine aus V2A / POM

Best.-Nr. 9.12000 / 9.12010

Spielfläche aus Marmor

Schachfiguren nicht im Lieferumfang
enthalten

Abmessungen

(geringe Abweichungen möglich)

Best.-Nr. 9.11000 / 9.12000 / 9.14000

Höhe Tisch 0,80 m

Gesamte Breite 1,60 m

Gesamte Länge 1,60 m

Breite Tisch 0,65 m

Länge Tisch 0,65 m

Sitzhöhe 0,50 m

Gewicht 60 kg

Best.-Nr. 9.11010 / 9.12010 / 9.14010

Höhe 1,00 m

Breite 0,65 m

Länge 0,65 m

Gewicht 31 kg

Lieferumfang

Best.-Nr. 9.11000 / 9.14000

1 Tisch mit fest verankerten Steinen
und 4 Sitzflächen

Best.-Nr. 9.12000

1 Tisch und 4 Sitzflächen
(Schachfiguren nicht enthalten)

Best.-Nr. 9.11010 / 9.14010

1 Tisch mit fest verankerten Steinen

Best.-Nr. 9.12010

1 Tisch (Schachfiguren nicht enthalten)

Installationshinweise

Untergrund
keine Anforderungen

Fundamente

Best.-Nr. 9.11000 / 9.12000 / 9.14000

ohne Fundamente, zum Aufdübeln

Best.-Nr. 9.11010 / 9.12010 / 9.14010

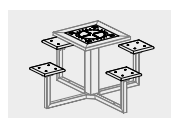
1 Stück 50 x 50 x 40 cm

Aushubtiefe 60 cm, zum Aufdübeln

Achtung!

**Für Baustellenmaße aktuelle
Montageanleitung anfordern.**

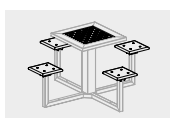
Technische Änderungen vorbehalten.



9.11000



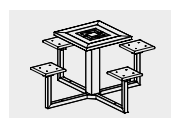
9.11010



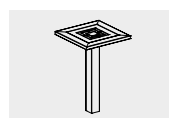
9.12000



9.12010



9.14000



9.14010