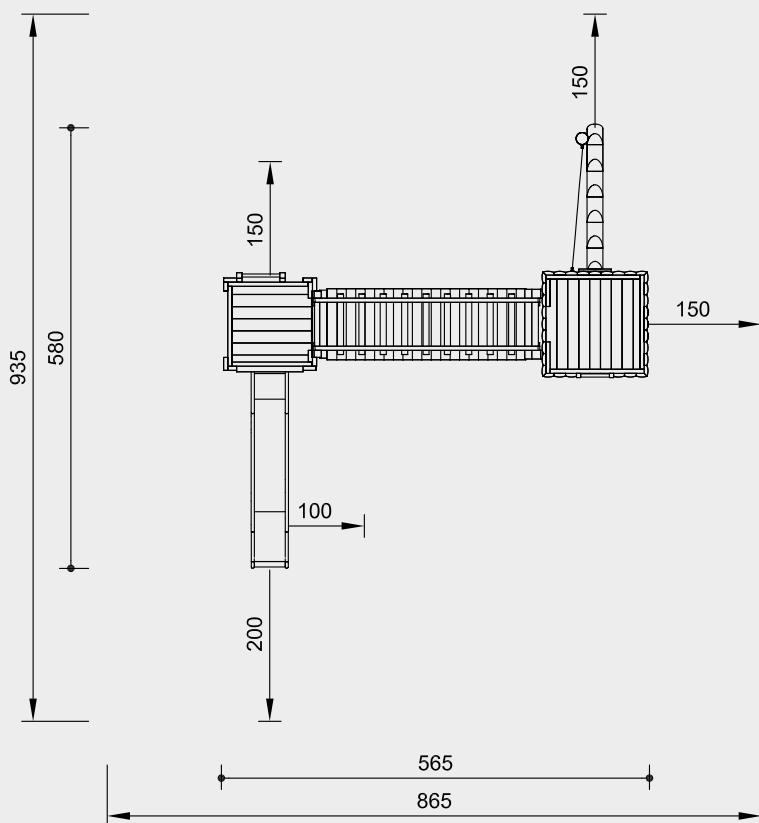


**Best.-Nr. L2.18501**  
**Turmkombination 185 aus Lärche**

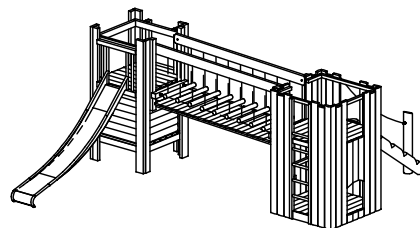
Sicherheitsbereich →  
 Gerätemaß —●—  
 Funktionsbereich —|—



Maßstab 1:100

Sicherheitsprüfung nach DIN EN 1176

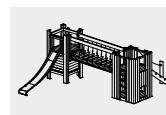
**Best.-Nr. L2.18501**  
**Turmkombination 185 aus Lärche**



**Lieferumfang**

**Best.-Nr.**

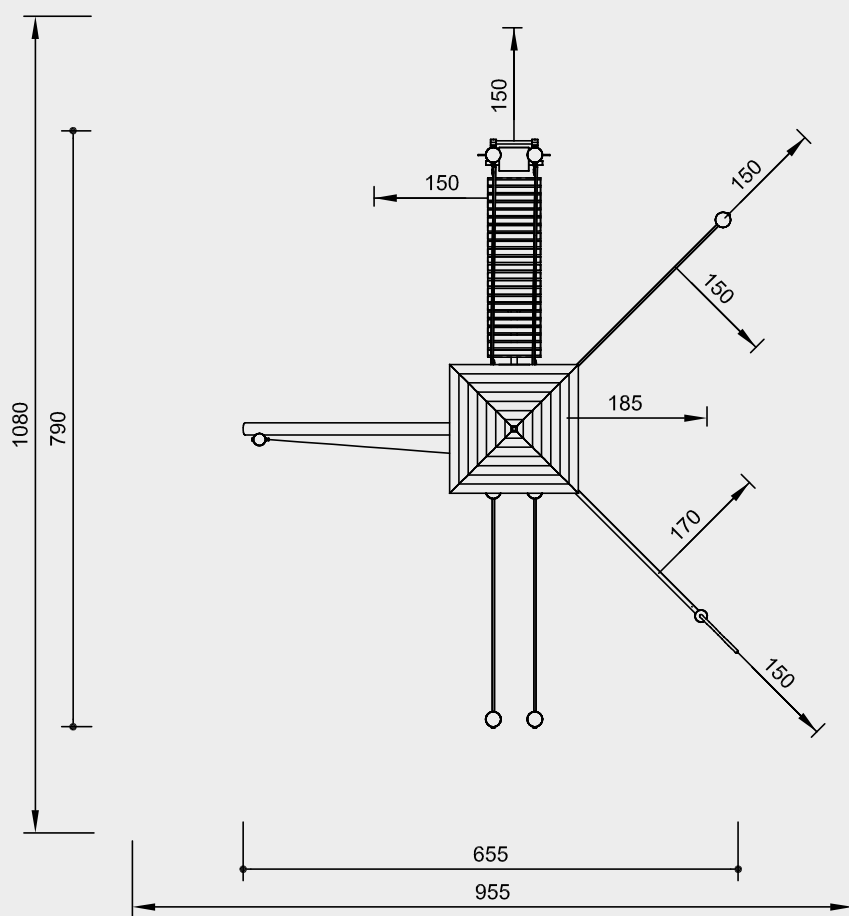
1 Viereckturm mit Stahlfüßen	<b>L3.20500</b>
1 Kettenstegrahmen für Vierecktürme	<b>3.66240</b>
1 Laufteil für 3,00 m Kettensteg	<b>3.66260</b>
1 Plattformhütte mit Stahlfüßen	<b>3.13100</b>
1 Kettenstegrahmen für Hütten	<b>3.66290</b>
1 Steigstamm mit Stahlfuß und Kettenhandlauf	<b>3.69511</b>
1 Edelstahlrutsche	<b>3.19210</b>



**L2.18501**

**Best.-Nr. L2.33001**  
**Turmkombination 33 aus Lärche**

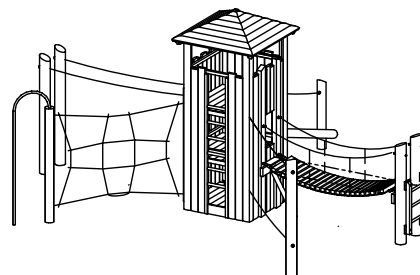
Sicherheitsbereich —→  
 Gerätemaß —●—  
 Funktionsbereich —|—



Maßstab 1:100

Sicherheitsprüfung nach DIN EN 1176

**Best.-Nr. L2.33001**  
**Turmkombination 33 aus Lärche**



**Lieferumfang**

**Best.-Nr.**

- |   |                 |
|---|-----------------|
| 1 Viereckturm mit Dach mit Stahlfüßen                   | <b>L3.20600</b> |
| 1 Hängebrückenrahmen                                    | <b>3.66005</b>  |
| 1 Belag für Hängebrücke 3,00 m                          | <b>3.66090</b>  |
| 1 Endgestell mit Stahlfüßen und Leiter                  | <b>L3.66030</b> |
| 1 Doppeltes Hangeseil mit Stahlfüßen                    | <b>L3.68500</b> |
| 1 Schräger Balancierbalken mit Stahlfuß                 | <b>3.68301</b>  |
| 1 Balancierseil mit Stahlfuß und Halteseil              | <b>L3.69010</b> |
| 1 Senkrechtes Kletternetz mit Stahlfuß und Rutschstange | <b>L3.69350</b> |



**L2.33001**