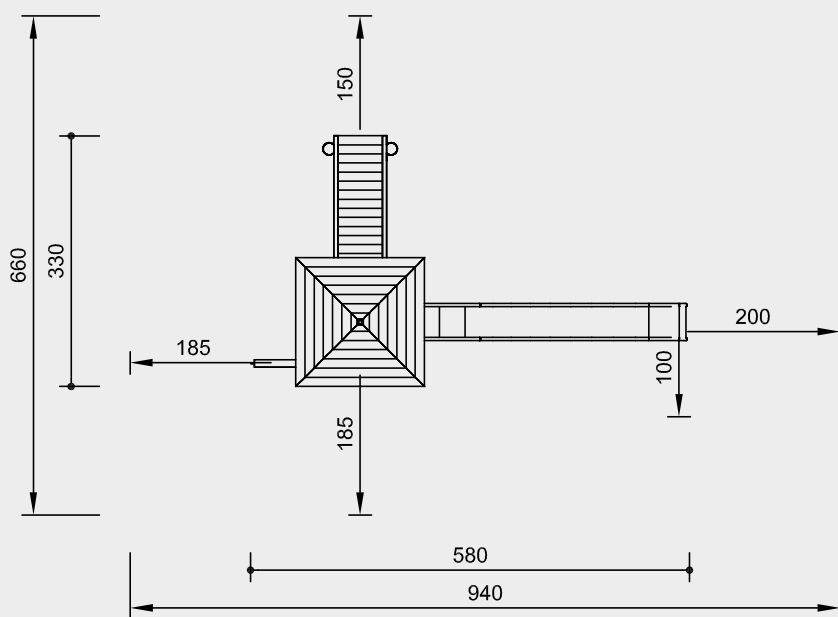


**Best.-Nr. L2.30001**  
**Turmkombination 30 aus Lärche**

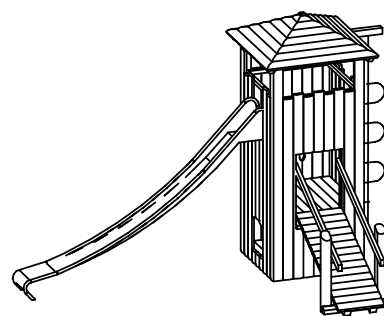
Sicherheitsbereich —→  
 Gerätemaß —●—  
 Funktionsbereich —┐



Maßstab 1:100

Sicherheitsprüfung nach DIN EN 1176

**Best.-Nr. L2.30001**  
**Turmkombination 30 aus Lärche**



**Lieferumfang**

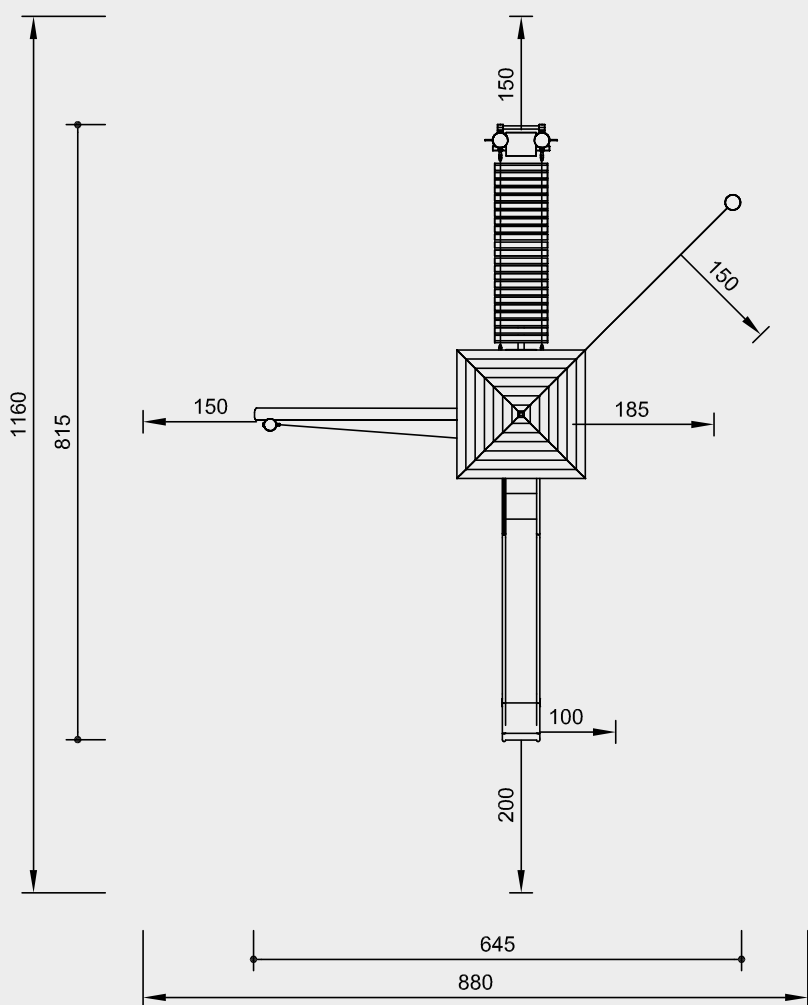
	<b>Best.-Nr.</b>
1 Viereckturm mit Dach mit Stahlfüßen	<b>L3.20600</b>
1 Kletterleiter mit Baum	<b>3.69410</b>
1 Brückenrahmen	<b>3.66353</b>
1 Brücke 2,00 m	<b>3.66425</b>
1 Endgestell für Rampe mit Stahlfüßen	<b>3.66411</b>
1 Edelstahlrutsche	<b>3.63420</b>



**L2.30001**

**Best.-Nr. L2.33101**  
**Turmkombination 331 aus Lärche**

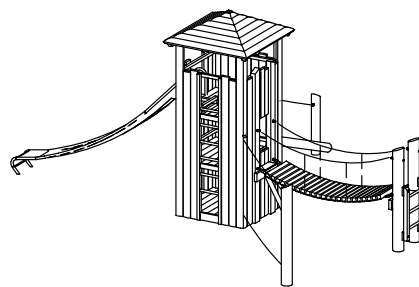
Sicherheitsbereich —→  
 Gerätemaß —●—  
 Funktionsbereich —|—



Maßstab 1:100

Sicherheitsprüfung nach DIN EN 1176

**Best.-Nr. L2.33101**  
**Turmkombination 331 aus Lärche**



Lieferumfang	Best.-Nr.
1 Viereckturm mit Dach mit Stahlfüßen	<b>L3.20600</b>
1 Hängebrückenrahmen	<b>3.66005</b>
1 Belag für Hängebrücke 3,00 m	<b>3.66090</b>
1 Endgestell mit Stahlfüßen und Leiter	<b>L3.66030</b>
1 Schräger Balancierbalken mit Stahlfuß	<b>3.68301</b>
1 Edelstahlrutsche	<b>3.63420</b>
1 Balancierseil mit Stahlfuß und Halteseil	<b>L3.69010</b>



**L2.33101**