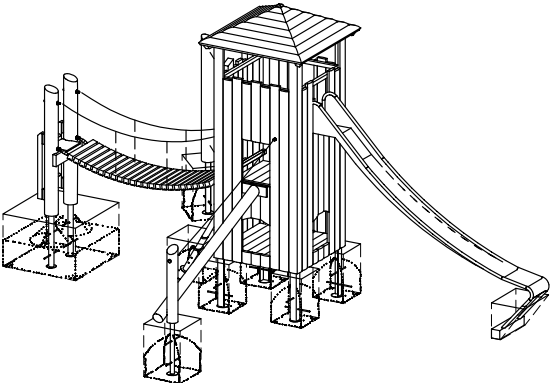
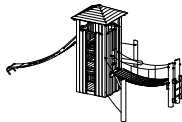


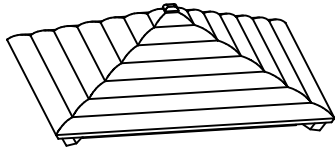
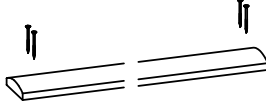
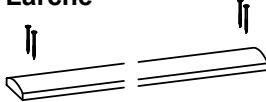


Hinweise zur Verschleißkontrolle	Das Gerät ist auf Funktion und Sicherheit zu prüfen, besonders an folgenden Kontrollpunkten:	Kontrollnachweis														
<p>Spielplatz</p> <p>Aufstellungsdatum</p> <p>Gerätebedingte Kontrolle mind. 1 x pro Saison, bei beweglichen Teilen mind. 2 x.</p> <p>Intervalle für Pflege- und Kontrollarbeiten gemäß DIN EN 1176 richten sich unter anderem nach:</p> <ul style="list-style-type: none"> - Standort - Benutzung - Spielhäufigkeit - mutwilligen Zerstörungen (Vandalismus) <p>Bitte beachten Sie auch die allgemeinen Hinweise zur Wartung von Spielplätzen!</p> <p>Turmkombination 331 Best.-Nr. L2.33100/L2.33101</p>  <p>Bitte verwenden Sie zur Bestellung von Ersatzteilen unser Bestellformular unter www.richter-spielgeraete.de</p> <p>Ersatzteile siehe nächste Seite</p>	<div style="border: 1px solid black; padding: 5px; margin-bottom: 10px;">Standfestigkeit</div> <p>1 x im Jahr Fundament/e aufgraben und auf Fäulnis bzw. bei Stahlfüßen auf Korrosion prüfen</p> <div style="border: 1px solid black; padding: 5px; margin-bottom: 10px;">Einzelgeräte</div> <p>Bitte beachten Sie die separaten Wartungshinweise für folgende Einzelgeräte:</p> <table border="0"> <tr> <td>Vierecktturm, h=2,00m</td> <td style="text-align: right;">Best.-Nr. L3.20600</td> </tr> <tr> <td>Hängebrückenrahmen mit Aussteifung</td> <td style="text-align: right;">3.66005</td> </tr> <tr> <td>Hängebrückengestell mit Aufgang</td> <td style="text-align: right;">L3.66030</td> </tr> <tr> <td>Belag für Hängebrücke</td> <td style="text-align: right;">3.66090</td> </tr> <tr> <td>Schräger Balancierbalken</td> <td style="text-align: right;">3.68301</td> </tr> <tr> <td>Balancierseil mit Halteseil</td> <td style="text-align: right;">L3.69010</td> </tr> <tr> <td>Edelstahlrutsche</td> <td style="text-align: right;">3.63420</td> </tr> </table> <p>Hinweis Bitte überprüfen Sie die Vollständigkeit der Unterlagen.</p> <div style="border: 1px solid black; padding: 5px; margin-top: 10px;"> Reparatur nicht ausgeführt, Gerät kann noch benutzt werden </div> <div style="border: 1px solid black; padding: 5px; margin-top: 5px;"> Reparatur nicht ausgeführt, Gerät ist gesperrt </div> <div style="border: 1px solid black; padding: 5px; margin-top: 5px;"> Alle Arbeiten ausgeführt, alles in Ordnung </div> <p>Name des Ausführenden</p> <p>..... Datum</p>	Vierecktturm, h=2,00m	Best.-Nr. L3.20600	Hängebrückenrahmen mit Aussteifung	3.66005	Hängebrückengestell mit Aufgang	L3.66030	Belag für Hängebrücke	3.66090	Schräger Balancierbalken	3.68301	Balancierseil mit Halteseil	L3.69010	Edelstahlrutsche	3.63420	<div style="display: flex; align-items: center;"> <input style="width: 40px; height: 20px; margin-right: 10px;" type="checkbox"/> </div> <div style="display: flex; align-items: center;"> <input style="width: 40px; height: 20px; margin-right: 10px;" type="checkbox"/> </div> <div style="display: flex; align-items: center;"> <input style="width: 40px; height: 20px; margin-right: 10px;" type="checkbox"/> </div> <div style="display: flex; align-items: center;"> <input style="width: 40px; height: 20px; margin-right: 10px;" type="checkbox"/> </div> <div style="display: flex; align-items: center;"> <input style="width: 40px; height: 20px; margin-right: 10px;" type="checkbox"/> </div> <div style="display: flex; align-items: center;"> <input style="width: 40px; height: 20px; margin-right: 10px;" type="checkbox"/> </div> <div style="display: flex; align-items: center;"> <input style="width: 40px; height: 20px; margin-right: 10px;" type="checkbox"/> </div> <div style="display: flex; align-items: center;"> <input style="width: 40px; height: 20px; margin-right: 10px;" type="checkbox"/> </div> <div style="display: flex; align-items: center;"> <input style="width: 40px; height: 20px; margin-right: 10px;" type="checkbox"/> </div> <div style="display: flex; align-items: center;"> <input style="width: 40px; height: 20px; margin-right: 10px;" type="checkbox"/> </div> <p style="writing-mode: vertical-rl; transform: rotate(180deg);">Platz für besondere Vermerke, z. B. für Reparaturen</p>
Vierecktturm, h=2,00m	Best.-Nr. L3.20600															
Hängebrückenrahmen mit Aussteifung	3.66005															
Hängebrückengestell mit Aufgang	L3.66030															
Belag für Hängebrücke	3.66090															
Schräger Balancierbalken	3.68301															
Balancierseil mit Halteseil	L3.69010															
Edelstahlrutsche	3.63420															

Ersatzteile
Turmkombination 331
Best.-Nr. L2.33100/L2.33101



Bitte beachten Sie, dass das Sicherheitsvolumen des Gerätes nicht verletzt werden darf. Deshalb ist es bei Reparaturen hilfreich, **nur Original-Ersatzteile** einzubauen.

Best.-Nr.	Ersatzteil	Best.-Nr.	Ersatzteil
0.92620	Aufgang 6-sprossig für Turm mit Dach 	99.00240	Dach komplett Fichte imprägniert
0.98310	Sprosse einzeln 	99.00250	Dach komplett Lärche 
0.30050	Turmschwarte Länge 3,25 m Fichte imprägniert 		
0.30060	Turmschwarte Länge 3,25 m Lärche  Bitte Länge und Breite angeben		
0.99023	Stahlfuß für Viereckturm - auch als Ersatz für Verankerungspfofen aus Eich 