



Foto © Daniel Perales

**Spielwert**

Stärke und Rhythmus des Anschlages rufen bei den Klangscheiben unterschiedliche Klänge und Resonanzen hervor. Jede Metallscheibe entwickelt eine besondere Klangfarbe. Alle zusammen ermöglichen melodische Spiele und Klangexperimente. Es gibt z.B. beruhigende Klänge, die je nach Tonhöhe in bestimmten Bereichen des Körpers Resonanz erzeugen, im Kopf, im Hals, in der Brust oder im Bauch. Über die Art des Anschlages, mit einem Schlägel oder mit der Hand, entstehen Klangspuren, die melodische Figuren und Rhythmen hervorbringen. Mehrere Personen können gleichzeitig an dem Gerät spielen und gemeinsam musizieren.

**Empfohlen für**

- Kindergartenkinder
- Schulkinder
- Jugendliche
- Erwachsene
- Senioren
- Betreute Spielbereiche, wie Kindergärten, Schulen, Kinderhorte o.ä.
- Öffentliche Spielbereiche ohne Betreuung, wie Spielplätze, Parkanlagen o.ä.

**Barrierefrei**

- Selbsttätiges Spiel

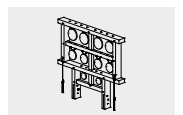


Foto © Daniel Perales



Akustischer Effekt	sanft
Vandalismus	mäßig anfällig
Betreuung	nicht erforderlich
Erläuterungstafel	nicht erforderlich
Aufstellung	innen und außen
Sicherheitsprüfung nach DIN EN 1176	nicht erforderlich
Montage auf Betonfundament	möglich

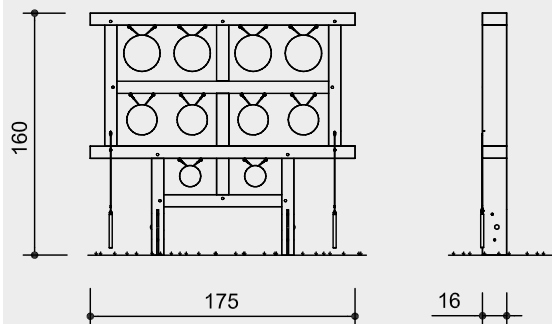
**Metallklang**



10.52200

**Best.-Nr. 10.52200**  
**Metallklang**

Sicherheitsbereich →  
Gerätemaß ●  
Funktionsbereich —



Maßstab 1:50

**Technische Angaben**

Gestell aus Eichenholz

**Herzgetrennt**

Schnitthölzer herzgetrennt, dadurch Verminderung von Rissanfälligkeit und unerwünschter Formänderung



**Bodenverankerung**

Alle Teile zur Bodenverankerung sind aus feuerverzinktem Stahl bzw. Edelstahl



**Weitere Erläuterungen zu den Qualitätsmerkmalen siehe Preisliste.**

Hochwertige Metallscheiben aus V2A und Aufhängung an Seilen aus V2A

Schlägel aus PE,  
Aufhängung an Seilen aus V2A

**Abmessungen**

(geringe Abweichungen möglich)

Höhe	1,60 m
Breite	1,75 m
Tiefe	0,16 m
Gewicht	120 kg

**Lieferumfang**

- 1 Gestell mit Stahlfüßen,  
10 Klangscheiben und 2 Schlägeln

**Marke**

30 2005 500 000 Deutschland  
40-0682207 Südkorea

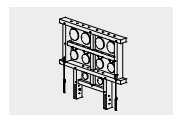
Erläuterungstafel auf Anfrage

**Installationshinweise**

Empfohlener Platzbedarf  
mit Funktionsraum  
3,00 x 2,00 m

Fundamente  
1 Stück 150 x 60 x 50 cm  
Aushubtiefe 70 cm

**Achtung!**  
**Für Baustellenmaße aktuelle Montageanleitung anfordern.**  
Technische Änderungen vorbehalten.



**10.52200**