

**Spielwert**

Beim Gehen über schmale Balken und Pflöcke wird das Balancegefühl gefördert. Die niedrige Höhe nimmt die Angst vor einem Fehltritt. Der weiche Untergrund und der beidseitige Handlauf sorgen für ein Höchstmaß an Sicherheit und minimieren die Verletzungsgefahr. Gut lesbare Übungshinweise unterstützen die optimale Nutzung für Jung und Alt.



**Empfohlen für**

- Schulkinder
- Jugendliche
- Erwachsene
- Senioren
- Öffentliche Spielbereiche ohne Betreuung, wie Spielplätze, Parkanlagen o.ä.

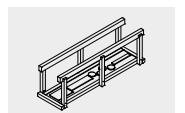
**Wirkung**

Der Balancierpfad fördert das Gleichgewicht und die Sicherheit beim Gehen. Das Balancieren verbessert insbesondere das Zusammenspiel der Beine und die gesamte Motorik.

**Sinn**

Stehen bedeutet Verharren im Gleichgewicht. Zum Gehen muss dieser Zustand verlassen werden, und um nicht zu stürzen, muss die entstehende Instabilität beherrscht werden. Ein sicheres und sturzfreies Bewegen kann durch zweckmäßiges und kontrolliertes Üben verbessert werden. Das Üben in geschützter Umgebung ist dabei ebenso wichtig wie das Lösen unterschiedlich schwieriger Aufgaben.

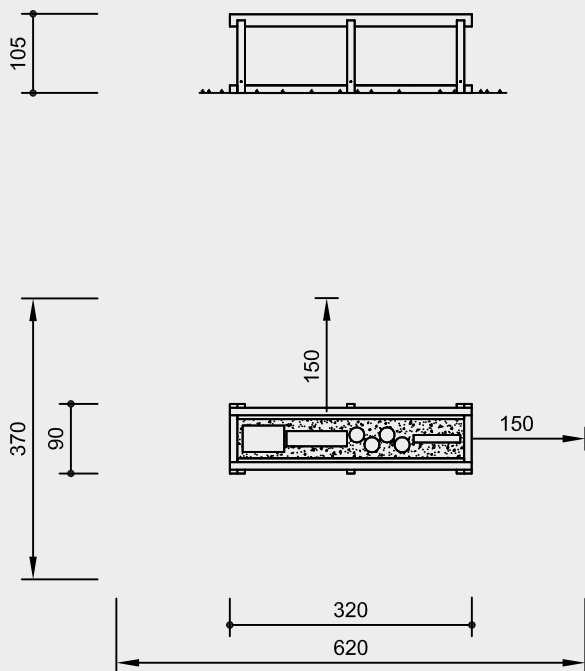
**Balancierpfad**



11.50203

**Best.-Nr. 11.50203**  
**Balancierpfad**

Sicherheitsbereich —→  
Gerätemaß —●—  
Funktionsbereich —|—



Maßstab 1:100

**Technische Angaben**

Gerät aus nicht imprägnierter  
Gebirglärche

**Herzgetrennt**

Schnitthölzer herzgetrennt, dadurch  
Verminderung von Rissanfälligkeit und  
unerwünschter Formänderung



**Bodenverankerung**

Alle Teile zur Bodenverankerung  
sind aus feuerverzinktem Stahl bzw.  
Edelstahl



**Weitere Erläuterungen zu den  
Qualitätsmerkmalen siehe Preisliste.**

**Abmessungen**

(geringe Abweichungen möglich)

|         |        |
|---------|--------|
| Höhe    | 1,05 m |
| Länge   | 3,20 m |
| Breite  | 0,90 m |
| Gewicht | 155 kg |

**Sicherheit**

Dieses Gerät ist kein Spielgerät im Sinne  
der DIN EN 1176 und unterliegt deshalb  
auch nicht den Anforderungen aus dieser  
Norm. Soweit sinnvoll, werden diese  
dennoch berücksichtigt.

**Lieferumfang**

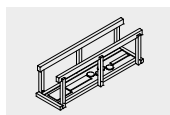
- 1 Balancierpfad mit fest verschraubtem  
Balancierelement (Füllung mit  
Hackschnitzel o.ä. bauseits)
- 4 Stahlfüße

**Installationshinweise**

Untergrund  
keine Anforderungen  
empfehlenswert:  
Hackschnitzel, Granulat o.ä.

Fundamente  
4 Stück 40 x 40 x 35 cm  
Aushubtiefe 55 cm

**Achtung!**  
**Für Baustellenmaße aktuelle  
Montageanleitung anfordern.**  
Technische Änderungen vorbehalten.



**11.50203**