

# Hinweise zur Verschleißkontrolle

Das Gerät ist auf Funktion und Sicherheit zu prüfen, besonders an folgenden Kontrollpunkten:

Kontrollnachweis

Spielplatz .....

Aufstellungsdatum .....


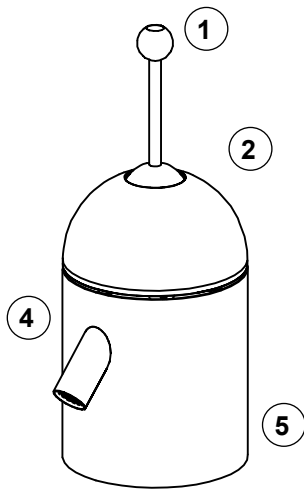
Gerätebedingte Kontrolle mind. 1 x pro Saison, bei beweglichen Teilen mind. 2 x.

Intervalle für Pflege- und Kontrollarbeiten gemäß DIN EN 1176 richten sich unter anderem nach:

- Standort
- Benutzung
- Spielhäufigkeit
- mutwilligen Zerstörungen (Vandalismus)

**Bitte beachten Sie auch die allgemeinen Hinweise zur Wartung von Spielplätzen!**

**Handhebelpumpe  
Best.-Nr. 5.28000 / 5.28002**



## Funktion

1. Pumpmechanik auf Leichtgängigkeit prüfen.
2. Wasserschläuche und Hydraulik auf Dichtigkeit und Verschleiß prüfen. Dazu die Inbusschrauben durch den seitlichen Ringspalt lösen (3 Umdrehungen). Kuppel nach oben abnehmen, Grundplatte lösen und Mechanik anheben. Zur vollständigen Entnahme der Mechanik ist die Schnellkupplung der Hydraulik am Wasserventil abzuziehen (kein Ölverlust durch selbstschließende Schnellkupplung).
3. Bei Bedarf kann sowohl die Wassermenge als auch der Widerstand des Pumpenhebels über die beiden Stellschrauben (s. Abbildung) verändert werden. Ölstand mithilfe des Schauglases kontrollieren, ggf. Öl nachfüllen. **Hinweis:** Bitte ausschließlich unser Hydrauliköl verwenden (**Best.-Nr. 0.92482**)
4. Wasserauslauf auf etwaige Verstopfungen kontrollieren und ggf. reinigen.

## Standfestigkeit

5. 1 x im Jahr Bodenbefestigung auf festen Sitz prüfen, ggf. Schrauben nachziehen.

### Hinweis

Vor Beginn der Frostperiode Wasserleitung absperrern und entleeren. Pumpmechanik wie unter Punkt 2 beschrieben ausbauen und frostsicher lagern. Bei programmierbarer Spülvorrichtung (**Best.-Nr. 5.28002**) kann insbesondere die Zeitschaltuhr durch Frost beschädigt werden, da sie nicht entwässert werden kann. Der mitgelieferte Winterdeckel kann wahlweise am Boden (bei Abbau der ganzen Pumpe) oder auf dem innen liegenden Flansch (bei Abbau der Pumpmechanik inkl. Kuppel - Gehäuse bleibt stehen) montiert werden. Sollte der Winterdeckel nicht vorhanden sein (z.B. Verlust) kann er unter **Best.-Nr. 5.28001** nachbestellt werden.

Reparatur nicht ausgeführt, Gerät kann noch benutzt werden

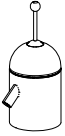
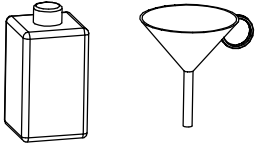

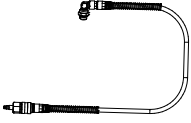
Reparatur nicht ausgeführt, Gerät ist gesperrt

Alle Arbeiten ausgeführt, alles in Ordnung

Name des Ausführenden

..... Datum .....

Platz für besondere Vermerke, z. B. für Reparaturen

<b>Ersatzteile</b> <b>Handhebelpumpe</b> <b>Best.-Nr. 5.28000 / 5.28002</b>	 <p>Bitte beachten Sie, dass das Sicherheitsvolumen des Gerätes nicht verletzt werden darf. Deshalb ist es bei Reparaturen hilfreich, <b>nur Original-Ersatzteile</b> einzubauen.</p>
<b>Best.-Nr.</b> <b>Ersatzteil</b>	
<b>0.92482</b> <b>Öl (250 ml) mit Trichter</b> <i>(Ausschließlich unser Originalöl verwenden)</i>	
	
<b>5.28001</b> <b>Winterdeckel</b> aus V2A	
<b>0.92483</b> <b>Sperrventil/Wasserventil G 1 Zoll</b>	
	
<b>0.92484</b> <b>Druckleitung zum Ansteuern des Sperrventils</b>	
	
<p><i>Weitere Ersatzteile sind auf Anfrage erhältlich!</i></p>	
<p>Bitte verwenden Sie zur Bestellung von Ersatzteilen unser Bestellformular unter <a href="http://www.richter-spielgeraete.de/ersatzteile-bestellformular.html">www.richter-spielgeraete.de/ersatzteile-bestellformular.html</a></p>	