

Hinweise zur Verschleißkontrolle

Das Gerät ist auf Funktion und Sicherheit zu prüfen, besonders an folgenden Kontrollpunkten:

Kontrollnachweis

Spielplatz

Aufstellungsdatum

Gerätebedingte Kontrolle mind. 1 x pro Saison, bei beweglichen Teilen mind. 2 x.

Intervalle für Pflege- und Kontrollarbeiten gemäß EN 1176 richten sich unter anderem nach:

- dem Standort
- der Benutzung
- der Spielhäufigkeit
- mutwilligen Zerstörungen (Vandalismus)

Bitte beachten Sie auch die allgemeinen Hinweise zur Wartung von Spielplätzen!

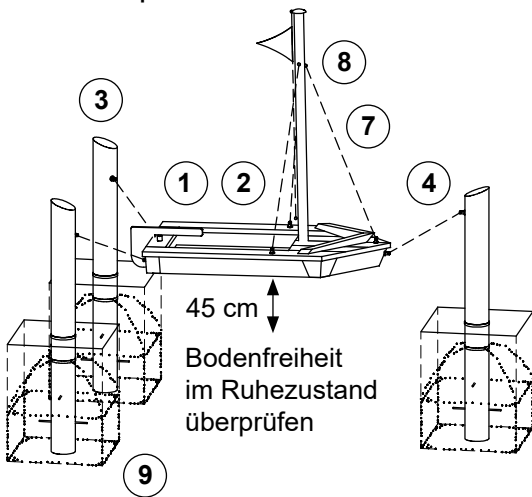
Segelboot

Best.-Nr. 6.03200 mit Fahne

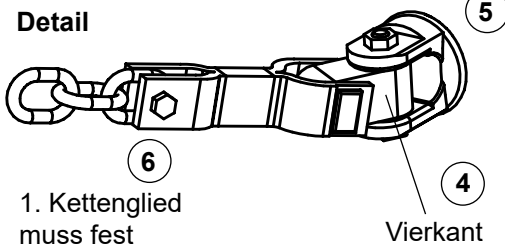
Best.-Nr. 6.03201 mit Fahne und mit Stahlpfosten

Best.-Nr. 6.03210 ohne Fahne

Best.-Nr. 6.03211 ohne Fahne und mit Stahlpfosten



Detail



Holz

1. auf Fäulnisbefall prüfen, ggf. Splitter glätten und scharfe Kanten von Rissen abrunden
2. alle Verschraubungen auf festen Sitz prüfen, ggf. nachziehen
3. **Empfehlung:** 1 x im Jahr oberliegende Hirnholzflächen mit Paraffin-Wachs (Best.-Nr. 0.90100 = 1 Liter) streichen

Bootsaufhängung

4. Gelenke in beiden Richtungen auf Leichtgängigkeit und Verschleiß prüfen, ggf. austauschen
Achtung: Die Bewegungen aus dem Spielbetrieb können speziell an den Gelenkverbindungen eine vorzeitige (einseitige) Abnutzung der Lagerbuchsen im Vierkant verursachen. In der Folge kann dies zu einer Beschädigung oder einem Bruch des Vierkantes führen. Diese Teile sind durch Lösen der Schrauben mit großer Sorgfalt zu prüfen und ggf. auszutauschen
5. Verbindung zum Holz prüfen, Gelenkbund muss anliegen (s. Detail)
6. Kette und Verbindung zur Kette prüfen, 1. Kettenglied muss fest eingeklemmt sein, Abrieb zum nächsten beweglichen Kettenglied prüfen (s. Detail)

Mastketten

7. Ketten müssen straff sein, ggf. nachspannen
8. obere Befestigung der Ketten am Mast auf Verschleiß prüfen

Standfestigkeit

9. 1 x im Jahr Fundamente aufgraben und auf Fäulnis bzw. bei Standpfosten aus Stahl auf Korrosion prüfen

Reparatur nicht ausgeführt, Gerät kann noch benutzt werden

Reparatur nicht ausgeführt, Gerät ist gesperrt

alle Arbeiten ausgeführt, alles in Ordnung

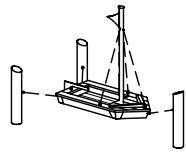
Name des Ausführenden

..... Datum


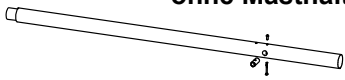


Platz für besondere Vermerke, z. B. für Reparaturen

Ersatzteile siehe Rückseite

Ersatzteile
Segelboot
Best.-Nr. 6.03200
6.03201/6.03210/6.03211



Bitte beachten Sie, dass das Sicherheitsvolumen des Gerätes nicht verletzt werden darf. Deshalb ist es bei Reparaturen hilfreich, **nur Original-Ersatzteile** einzubauen.

Best.-Nr.	Ersatzteil
99.01263	Mast mit Kettenführung und Masthalterung
	
99.01248	Mast mit Kettenführung ohne Masthalterung
	
0.92310	Gelenk
	
0.88190	Vierkant mit 2 Sinterbuchsen
	
0.88160	Sinterbuchse für Vierkant
