
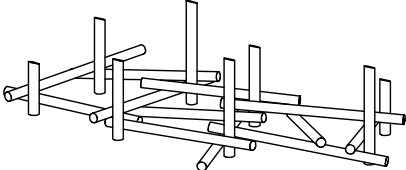
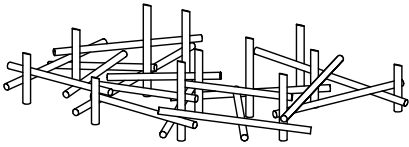


<h1>Hinweise zur Verschleißkontrolle</h1>	<b>Das Gerät ist auf Funktion und Sicherheit zu prüfen, besonders an folgenden Kontrollpunkten:</b>	<b>Kontrollnachweis</b>			
<p><b>Spielplatz</b> .....</p> <p><b>Aufstellungsdatum</b> .....</p> <p>Gerätebedingte Kontrolle mind. 1 x pro Saison, bei beweglichen Teilen mind. 2 x.</p> <p>Intervalle für Pflege- und Kontrollarbeiten gemäß EN 1176 richten sich unter anderem nach:</p> <ul style="list-style-type: none"> <li>- Standort</li> <li>- Benutzung</li> <li>- Spielhäufigkeit</li> <li>- mutwilligen Zerstörungen (Vandalismus)</li> </ul> <p><b>Bitte beachten Sie auch die allgemeinen Hinweise zur Wartung von Spielplätzen!</b></p> <p><b>Kletterstruktur 20, 21, 22</b>  <b>Best.-Nr. 6.51020/L6.51020</b>  <b>Best.-Nr. 6.51021/L6.20021</b>  <b>Best.-Nr. 6.51022/L6.20022</b></p>   	<div style="border: 1px solid black; padding: 5px; margin-bottom: 10px;"><b>Holz</b></div> <ol style="list-style-type: none"> <li>1. auf Fäulnisbefall prüfen, ggf. Splitter glätten und scharfe Kanten von Rissen abrunden <input type="checkbox"/></li> <li>2. alle Verschraubungen und Holzverbindungen auf festen Sitz prüfen, ggf. nachziehen <input type="checkbox"/></li> <li>3. <b>Empfehlung:</b> 1 x im Jahr oberliegende Hirnholzflächen mit Paraffin-Wachs (Best.-Nr. 0.90100 = 1 Liter) streichen <input type="checkbox"/></li> </ol> <div style="border: 1px solid black; padding: 5px; margin-bottom: 10px;"><b>Seile, Ketten und Seilnetze</b></div> <ol style="list-style-type: none"> <li>4. auf Verschleiß prüfen, bei starker Abnutzung unbedingt austauschen <input type="checkbox"/></li> <li>5. Befestigungen und Verpressungen prüfen <input type="checkbox"/></li> </ol> <div style="border: 1px solid black; padding: 5px; margin-bottom: 10px;"><b>Standfestigkeit</b></div> <ol style="list-style-type: none"> <li>6. 1 x im Jahr Fundamente aufgraben und auf Fäulnis bzw. bei Stahlfüßen auf Korrosion prüfen <input type="checkbox"/></li> </ol>	Platz für besondere Vermerke, z. B. für Reparaturen			
	<b>Reparatur nicht ausgeführt, Gerät kann noch benutzt werden</b>			<input type="checkbox"/>	
	<b>Reparatur nicht ausgeführt, Gerät ist gesperrt</b>			<input type="checkbox"/>	
	<b>alle Arbeiten ausgeführt, alles in Ordnung</b>			<input type="checkbox"/>	
<b>Name des Ausführenden</b> ..... <b>Datum</b> .....					