

Hinweise zur Verschleißkontrolle

Das Gerät ist auf Funktion und Sicherheit zu prüfen, besonders an folgenden Kontrollpunkten:

Kontrollnachweis

Spielplatz

Aufstellungsdatum

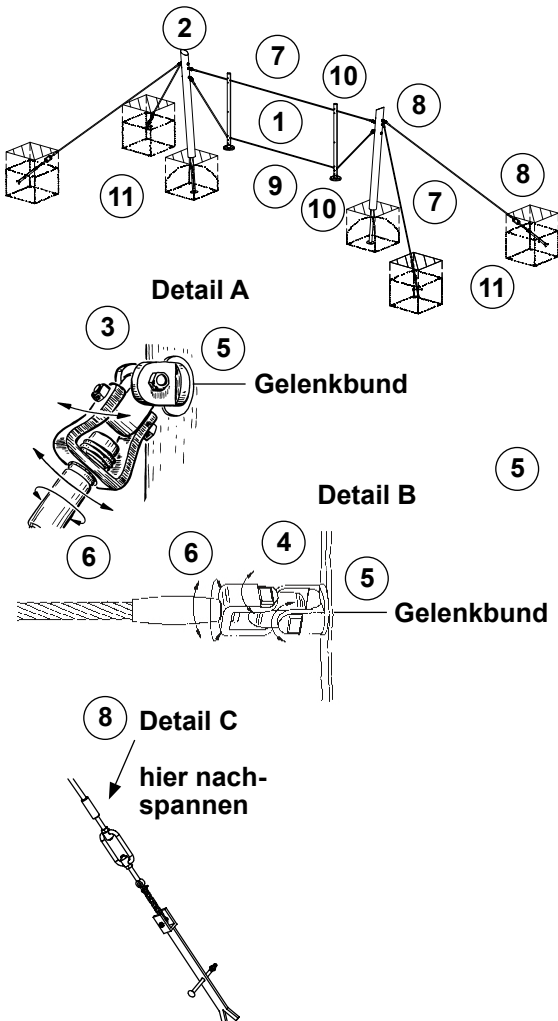
Gerätebedingte Kontrolle mind. 1 x pro Saison, bei beweglichen Teilen mind. 2 x.

Intervalle für Pflege- und Kontrollarbeiten gemäß EN 1176 richten sich unter anderem nach:

- Standort
- Benutzung
- Spielhäufigkeit
- mutwilligen Zerstörungen (Vandalismus)

Bitte beachten Sie auch die allgemeinen Hinweise zur Wartung von Spielplätzen!

Kleine Artistenanlage
Best.-Nr. L7.66000



Holz

1. auf Fäulnisbefall prüfen, ggf. Splitter glätten und scharfe Kanten von Rissen abrunden
2. Empfehlung: 1 x im Jahr oberliegende Hirnholzflächen mit Paraffin-Wachs (Best.-Nr. 0.90100 = 1 Liter) streichen

Gelenke

3. oberes Kugelgelenk auf Leichtgängigkeit prüfen (s. **Detail A**)
4. unteren Drehwirbel im Kardangelen ebenfalls auf Leichtgängigkeit prüfen (s. **Detail B**), ggf. leicht nachfetten
5. Verbindung zum Holz prüfen, Gelenkbund muss anliegen (s. **Detail A + B**)
6. Seilanschlüsse auf Leichtgängigkeit prüfen, bei jeder Kontrolle ölen

Seile

7. auf Verschleiß prüfen, bei verletzter Stahleinlage unbedingt austauschen
8. obere Befestigung der Abspannseile auf festen Sitz prüfen. Die Abspannseile müssen straff gespannt sein, ggf. nachspannen (s. **Detail C**), Kette ggf. kürzen

Pendelsitze

9. bei freiliegendem Metallteller austauschen
10. Verbindungen der Rundhölzer im Gehänge im oberen und unteren Seil auf festen Sitz prüfen

Standfestigkeit

11. 1 x im Jahr Fundamente aufgraben und auf Fäulnis bzw. bei Stahlfüßen auf Korrosion prüfen

Reparatur nicht ausgeführt, Gerät kann noch benutzt werden

Reparatur nicht ausgeführt, Gerät ist gesperrt

alle Arbeiten ausgeführt, alles in Ordnung

Name des Ausführenden

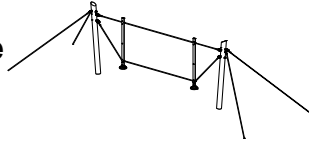
..... Datum

Platz für besondere Vermerke, z. B. für Reparaturen

Ersatzteile

Kleine Artistenanlage

Best.-Nr. L7.66000



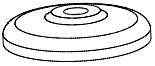
Bitte beachten Sie, dass das Sicherheitsvolumen des Gerätes nicht verletzt werden darf. Deshalb ist es bei Reparaturen hilfreich, **nur Original-Ersatzteile** einzubauen.

Best.-Nr.

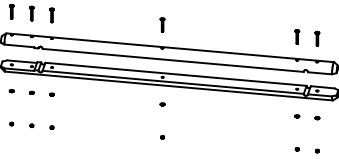
Ersatzteil

0.94113

Pendelsitz ohne Teller



99.01253

Rundstab
geschlitzt und gebohrt

99.01327

Gehänge komplett
ohne Vierkant