

Hinweise zur Verschleißkontrolle

Spielplatz

Aufstellungsdatum

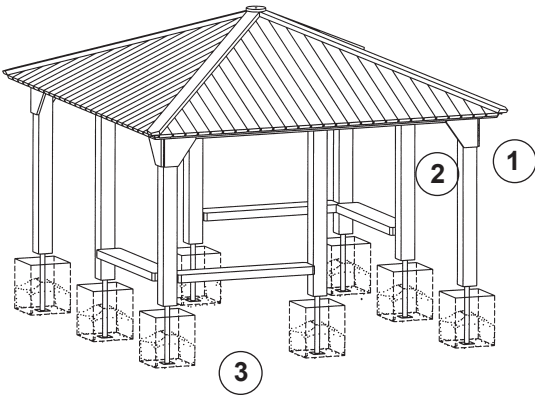
Gerätebedingte Kontrolle mind. 1 x pro Saison, bei beweglichen Teilen mind. 2 x.

Intervalle für Pflege- und Kontrollarbeiten gemäß EN 1176 richten sich unter anderem nach:

- dem Standort
- der Benutzung
- der Spielhäufigkeit
- mutwilligen Zerstörungen (Vandalismus)

Bitte beachten Sie auch die allgemeinen Hinweise zur Wartung von Spielplätzen!

**Schutzdach
Best.-Nr. 7.82000**



Das Gerät ist auf Funktion und Sicherheit zu prüfen, besonders an folgenden Kontrollpunkten:

Kontrollnachweis

Holz

1. auf Fäulnisbefall prüfen, ggf. Splitter glätten und scharfe Kanten von Rissen abrunden
2. alle Verschraubungen auf festen Sitz prüfen, ggf. nachziehen

Standfestigkeit

3. 1 x im Jahr Fundamente aufgraben und Stahlfüße auf Korrosion prüfen

Platz für besondere Vermerke, z. B. für Reparaturen

Reparatur nicht ausgeführt,
Gerät kann noch benutzt werden

Reparatur nicht ausgeführt,
Gerät ist gesperrt

alle Arbeiten ausgeführt,
alles in Ordnung

Name des Ausführenden

..... Datum

Hinweise zur Verschleißkontrolle

Das Gerät ist auf Funktion und Sicherheit zu prüfen, besonders an folgenden Kontrollpunkten:

Kontrollnachweis

Spielplatz

Aufstellungsdatum

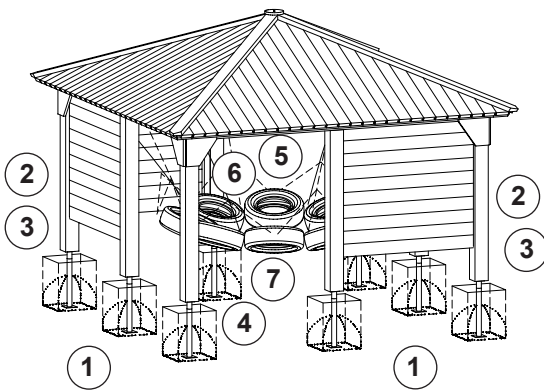
Gerätebedingte Kontrolle mind. 1 x pro Saison, bei beweglichen Teilen mind. 2 x.

Intervalle für Pflege- und Kontrollarbeiten gemäß EN 1176 richten sich unter anderem nach:

- dem Standort
- der Benutzung
- der Spielhäufigkeit
- mutwilligen Zerstörungen (Vandalismus)

Bitte beachten Sie auch die allgemeinen Hinweise zur Wartung von Spielplätzen!

**Treffpunkthaus mit Sitzkreis
Best.-Nr. 7.82300**



Standfestigkeit

1. Fundamente alle 12 Monate aufgraben und Standfestigkeit auf Folgendes prüfen:
 - Holz auf Fäulnis
 - Stahl auf Korrosion
 - Verankerung auf festen Sitz
 - Zustand der Betonfundamente
2. alle Verschraubungen auf festen Sitz prüfen, ggf. nachziehen

Holz

3. auf Fäulnis prüfen, ggf. Splitter glätten und scharfe Kanten von Rissen abrunden
4. Empfehlung: Hirnholzflächen, insbesondere im erdnahen Bereich, alle 12 Monate mit Paraffin-Wachs (Best.-Nr. 0.90100 = 1 Liter) streichen

Metall/Beschläge

5. Gelenke auf Leichtgängigkeit prüfen, 1 x im Jahr nachschmieren
6. Kettenaufhängung prüfen, es muss jeweils das erste Kettenglied fest eingeklemmt sein

Gummi

7. Reifen auf Verschleiß bzw. mutwillige Zerstörung prüfen, ggf. austauschen; **bitte beachten Sie auch unsere Hinweise zu Altreifen auf Seite 3.**

Platz für besondere Vermerke, z. B. für Reparaturen

Reparatur nicht ausgeführt, Gerät kann noch benutzt werden

Reparatur nicht ausgeführt, Gerät ist gesperrt

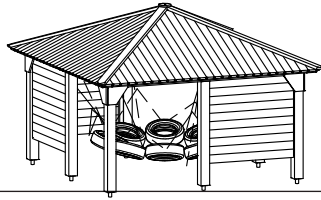
alle Arbeiten ausgeführt, alles in Ordnung

Name des Ausführenden

..... Datum

Ersatzteile siehe Rückseite

**Ersatzteile
Treffpunkthaus
mit Sitzkreis
Best.-Nr. 7.82300**

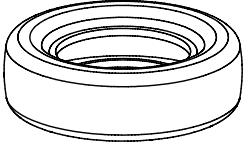


Bitte beachten Sie, dass das Sicherheitsvolumen des Gerätes nicht verletzt werden darf. Deshalb ist es bei Reparaturen hilfreich, **nur Original-Ersatzteile** einzubauen.

Best.-Nr. Ersatzteil

Best.-Nr. Ersatzteil

0.93186 Ersatzreifen



Hinweis

Hier sind nur die am häufigsten angeforderten Ersatzteile aufgeführt. Weitere Ersatzteile auf Anfrage.

zu Altreifen:

Zur Verbesserung der Hygiene werden die in unserer Produktion eingesetzten Reifen / Altreifen abgefräst und die Reifenprofilrinnen entfernt, in denen sich Schmutzbestandteile festsetzen könnten.

Um weitere, eventuelle gesundheitsgefährdende Wirkungen, die von der nach dem Abfräsen verbleibenden Oberfläche ausgehen könnten, zusätzlich zu mindern, haben wir die verarbeiteten Reifen mit einer umweltfreundlichen Reifenfarbe versehen.

Dieser Reifenanstrich (Best.-Nr. 0.90110 Flasche = 1 Liter) sollte im Rahmen der Wartungs- und Instandhaltungsarbeiten erhalten werden.