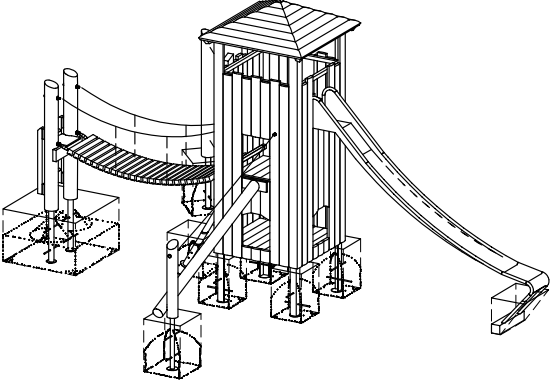


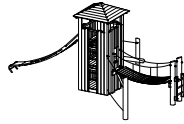
De-DINEN 13.02.2023

COPYRIGHT © RICHTER SPIELGERÄTE GMBH

LudoCrea.ch GmbH — 6074 Giswil — +41 41 675 03 67 — info@ludocrea.ch

<h2 style="margin:0;">Hinweise zur Verschleißkontrolle</h2>	<p><b>Das Gerät ist auf Funktion und Sicherheit zu prüfen, besonders an folgenden Kontrollpunkten:</b></p>	<p><b>Kontrollnachweis</b></p>																								
<p><b>Spielplatz</b> .....</p> <p><b>Aufstellungsdatum</b> .....</p> <p>Gerätebedingte Kontrolle mind. 1 x pro Saison, bei beweglichen Teilen mind. 2 x.</p> <p>Intervalle für Pflege- und Kontrollarbeiten gemäß DIN EN 1176 richten sich unter anderem nach:</p> <ul style="list-style-type: none"> <li>- Standort</li> <li>- Benutzung</li> <li>- Spielhäufigkeit</li> <li>- mutwilligen Zerstörungen (Vandalismus)</li> </ul> <p><b>Bitte beachten Sie auch die allgemeinen Hinweise zur Wartung von Spielplätzen!</b></p> <p><b>Turmkombination 331</b> <b>Best.-Nr. L2.33100/L2.33101</b></p> 	<div style="border: 1px solid black; padding: 5px; margin-bottom: 10px;"><b>Standfestigkeit</b></div> <p>1 x im Jahr Fundament/e aufgraben und auf Fäulnis bzw. bei Stahlfüßen auf Korrosion prüfen</p> <div style="border: 1px solid black; padding: 5px; margin-bottom: 10px;"><b>Einzelgeräte</b></div> <p>Bitte beachten Sie die <b>separaten</b> <b>Wartungshinweise</b> für folgende Einzelgeräte:</p> <table style="width:100%; border: none;"> <thead> <tr> <th style="width:80%;"></th> <th style="width:10%; text-align: right;"><b>Best.-Nr.</b></th> <th style="width:10%;"></th> </tr> </thead> <tbody> <tr> <td>Viereckturn, h=2,00m</td> <td style="text-align: right;"><b>L3.20600</b></td> <td style="text-align: center;"><input type="checkbox"/></td> </tr> <tr> <td>Hängebrückenrahmen mit Aussteifung</td> <td style="text-align: right;"><b>3.66005</b></td> <td style="text-align: center;"><input type="checkbox"/></td> </tr> <tr> <td>Hängebrückengestell mit Aufgang</td> <td style="text-align: right;"><b>L3.66030</b></td> <td style="text-align: center;"><input type="checkbox"/></td> </tr> <tr> <td>Belag für Hängebrücke</td> <td style="text-align: right;"><b>3.66090</b></td> <td style="text-align: center;"><input type="checkbox"/></td> </tr> <tr> <td>Schräger Balancierbalken</td> <td style="text-align: right;"><b>3.68301</b></td> <td style="text-align: center;"><input type="checkbox"/></td> </tr> <tr> <td>Balancierseil mit Halteseil</td> <td style="text-align: right;"><b>L3.69010</b></td> <td style="text-align: center;"><input type="checkbox"/></td> </tr> <tr> <td>Edelstahlrutsche</td> <td style="text-align: right;"><b>3.63420</b></td> <td style="text-align: center;"><input type="checkbox"/></td> </tr> </tbody> </table> <p><b>Hinweis</b> <b>Bitte überprüfen Sie die Vollständigkeit der Unterlagen.</b></p>		<b>Best.-Nr.</b>		Viereckturn, h=2,00m	<b>L3.20600</b>	<input type="checkbox"/>	Hängebrückenrahmen mit Aussteifung	<b>3.66005</b>	<input type="checkbox"/>	Hängebrückengestell mit Aufgang	<b>L3.66030</b>	<input type="checkbox"/>	Belag für Hängebrücke	<b>3.66090</b>	<input type="checkbox"/>	Schräger Balancierbalken	<b>3.68301</b>	<input type="checkbox"/>	Balancierseil mit Halteseil	<b>L3.69010</b>	<input type="checkbox"/>	Edelstahlrutsche	<b>3.63420</b>	<input type="checkbox"/>	<div style="border: 1px solid black; height: 100px; width: 100%;"></div> <p style="text-align: center; font-size: small; margin-top: 5px;">Platz für besondere Vermerke, z. B. für Reparaturen</p>
	<b>Best.-Nr.</b>																									
Viereckturn, h=2,00m	<b>L3.20600</b>	<input type="checkbox"/>																								
Hängebrückenrahmen mit Aussteifung	<b>3.66005</b>	<input type="checkbox"/>																								
Hängebrückengestell mit Aufgang	<b>L3.66030</b>	<input type="checkbox"/>																								
Belag für Hängebrücke	<b>3.66090</b>	<input type="checkbox"/>																								
Schräger Balancierbalken	<b>3.68301</b>	<input type="checkbox"/>																								
Balancierseil mit Halteseil	<b>L3.69010</b>	<input type="checkbox"/>																								
Edelstahlrutsche	<b>3.63420</b>	<input type="checkbox"/>																								
<p>Bitte verwenden Sie zur Bestellung von Ersatzteilen unser Bestellformular unter <b>www.richter-spielgeraete.de/ersatzteile-bestellformular.html</b></p>	<p><b>Reparatur nicht ausgeführt, Gerät kann noch benutzt werden</b></p> <p style="text-align: center;"><input type="checkbox"/></p>																									
	<p><b>Reparatur nicht ausgeführt, Gerät ist gesperrt</b></p> <p style="text-align: center;"><input type="checkbox"/></p>																									
	<p><b>Alle Arbeiten ausgeführt, alles in Ordnung</b></p> <p style="text-align: center;"><input type="checkbox"/></p>																									
<p><b>Ersatzteile</b> <b>siehe Rückseite</b></p>	<p><b>Name des Ausführenden</b></p> <p>..... <b>Datum</b> .....</p>																									

**Ersatzteile**  
**Turmkombination 331**  
**Best.-Nr. L2.33100/L2.33101**




Bitte beachten Sie, dass das Sicherheitsvolumen des Gerätes nicht verletzt werden darf. Deshalb ist es bei Reparaturen hilfreich, nur **Original-Ersatzteile** einzubauen.

Best.-Nr.	Ersatzteil	Best.-Nr.	Ersatzteil
-----------	------------	-----------	------------

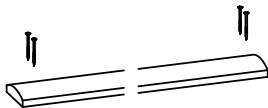
**0.92620**      **Aufgang 6-sprossig für Turm mit Dach**



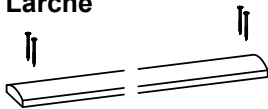
**0.98310**      **Sprosse einzeln**



**0.30050**      **Turmschwarte Länge 3,25 m Fichte imprägniert**



**0.30060**      **Turmschwarte Länge 3,25 m Lärche**



**Bitte Länge und Breite angeben**

**0.99023**      **Stahlfuß für Viereckturm - auch als Ersatz für Verankerungspfosten aus Eich**



**99.00240**      **Dach komplett Fichte imprägniert**  
**99.00250**      **Dach komplett Lärche**

