

Hinweise zur Verschleißkontrolle

Das Gerät ist auf Funktion und Sicherheit zu prüfen, besonders an folgenden Kontrollpunkten:

Kontrollnachweis

Spielplatz

Standfestigkeit

Aufstellungsdatum

1 x im Jahr Fundament/e aufgraben und auf Fäulnis bzw. bei Stahlfüßen auf Korrosion prüfen

Gerätebedingte Kontrolle mind. 1 x pro Saison, bei beweglichen Teilen mind. 2 x.

Einzelgeräte

Intervalle für Pflege- und Kontrollarbeiten gemäß DIN EN 1176 richten sich unter anderem nach:

Bitte beachten Sie die **separaten** **Wartungshinweise** für folgende Einzelgeräte:

- Standort
- Benutzung
- Spielhäufigkeit
- mutwilligen Zerstörungen (Vandalismus)

Viereckturm, h=2,00m mit Aufgang	Best.-Nr. L3.20600	<input type="checkbox"/>	Platz für besondere Vermerke, z. B. für Reparaturen
----------------------------------	---------------------------	--------------------------	---

Kletterleiter mit Baum	3.69410	<input type="checkbox"/>
------------------------	----------------	--------------------------

Brückenrahmen	3.66350	<input type="checkbox"/>
---------------	----------------	--------------------------

Brücke 2,00 m mit Kettenhandlauf	3.66420	<input type="checkbox"/>
----------------------------------	----------------	--------------------------

Endgestell für Rampe mit Aufgang	3.66388	<input type="checkbox"/>
----------------------------------	----------------	--------------------------

Laufteil für Kettensteg	3.66260	<input type="checkbox"/>
-------------------------	----------------	--------------------------

Kettenstegrahmen	3.66240	<input type="checkbox"/>
------------------	----------------	--------------------------

Edelstahlrutsche	3.63420	<input type="checkbox"/>
------------------	----------------	--------------------------

Kletterseil mit Baum	3.69453	<input type="checkbox"/>
----------------------	----------------	--------------------------

Belag für Hängebrücke	3.66090	<input type="checkbox"/>
-----------------------	----------------	--------------------------

Hängebrückenrahmen mit Aussteifung	3.66005	<input type="checkbox"/>
------------------------------------	----------------	--------------------------

Hängebrückenrahmen mit Aussteifung	3.66045	<input type="checkbox"/>
------------------------------------	----------------	--------------------------

Viereckturm, h=1,50m	L3.20500	<input type="checkbox"/>
----------------------	-----------------	--------------------------

Steigstamm mit Handlauf	3.69511	<input type="checkbox"/>
-------------------------	----------------	--------------------------

Schräger Balancierbalken	3.68301	<input type="checkbox"/>
--------------------------	----------------	--------------------------

Hinweis
Bitte überprüfen Sie die Vollständigkeit der Unterlagen.

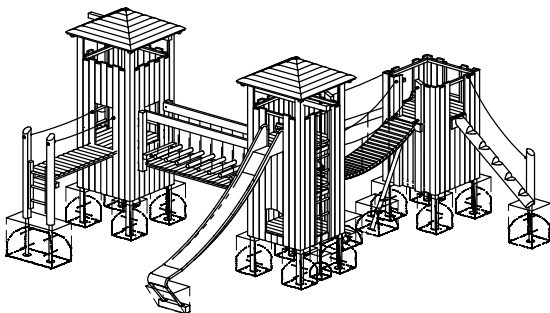
Reparatur nicht ausgeführt, Gerät kann noch benutzt werden	<input type="checkbox"/>	
--	--------------------------	--

Reparatur nicht ausgeführt, Gerät ist gesperrt	<input type="checkbox"/>	
--	--------------------------	--

Alle Arbeiten ausgeführt, alles in Ordnung	<input type="checkbox"/>	
--	--------------------------	--

Bitte beachten Sie auch die allgemeinen Hinweise zur Wartung von Spielplätzen!

Turmkombination 54 Best.-Nr. L2.54001




Bitte verwenden Sie zur Bestellung von Ersatzteilen unser Bestellformular unter www.richter-spielgeraete.de/ersatzteile-bestellformular.html

Ersatzteile
siehe Rückseite



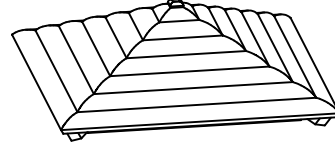
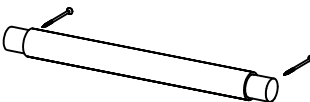
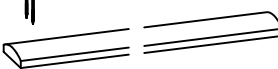
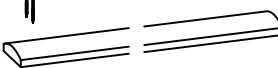
Name des Ausführenden

..... Datum

Ersatzteile
Turmkombination 54
Best.-Nr. L2.54001



Bitte beachten Sie, dass das Sicherheitsvolumen des Gerätes nicht verletzt werden darf. Deshalb ist es bei Reparaturen hilfreich, **nur Original-Ersatzteile** einzubauen.

Best.-Nr.	Ersatzteil	Best.-Nr.	Ersatzteil
0.92620	Aufgang für Turm mit Dach 6-sprossig 	99.00240	Dach komplett Fichte imprägniert
0.92630	Aufgang für Turm ohne Dach 5-sprossig 	99.00250	Dach komplett Lärche 
0.98310	Sprosse einzeln 		
0.30050	Turmschwarte Länge 3,25 m Fichte imprägniert 		
0.30060	Turmschwarte Länge 3,25 m Lärche 		
	Bitte Länge und Breite angeben.		
0.99023	Stahlfuß für Viereckturm - auch als Ersatz für Verankerungs- pfosten aus Eiche 