
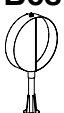

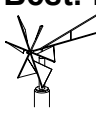


<h1>Hinweise zur Verschleißkontrolle</h1>	<p>Das Gerät ist auf Funktion und Sicherheit zu prüfen, besonders an folgenden Kontrollpunkten:</p>	<p>Kontrollnachweis</p>
<p>Spielplatz</p> <p>Aufstellungsdatum</p> <p>Gerätebedingte Kontrolle mind. 1 x pro Saison, bei beweglichen Teilen mind. 2 x.</p> <p>Intervalle für Pflege- und Kontrollarbeiten gemäß DIN EN 1176 richten sich unter anderem nach:</p> <ul style="list-style-type: none"> - Standort - Benutzung - Spielhäufigkeit - mutwilligen Zerstörungen (Vandalismus) <p>Bitte beachten Sie auch die allgemeinen Hinweise zur Wartung von Spielplätzen!</p> <p>Windspiele mit verzinktem Metallmast</p> <p>Sechsfügler Best.-Nr. 9.65045</p>  <p>Windscheibe Best.-Nr. 9.65065</p>  <p>Windkegel Best.-Nr. 9.65075</p>  <p>Leichtes Windrad Best.-Nr. 9.65085</p> 	<div style="border: 1px solid black; padding: 5px; margin-bottom: 10px;"> <p>Funktion</p> <ol style="list-style-type: none"> 1. Windspiel auf Leichtgängigkeit prüfen <input type="checkbox"/> 2. falls sich das Windspiel nicht mehr dreht, Kugellager auf Abnutzung prüfen und ggf. austauschen <input type="checkbox"/> </div> <div style="border: 1px solid black; padding: 5px;"> <p>Standfestigkeit</p> <ol style="list-style-type: none"> 3. 2 x im Jahr Fundament aufgraben und auf Fäulnis des Mastens prüfen bzw. bei verzinktem Masten auf Korrosion <input type="checkbox"/> </div>	<p style="text-align: center; font-size: small;">Platz für besondere Vermerke, z. B. für Reparaturen</p>
	<p>Reparatur nicht ausgeführt, Gerät kann noch benutzt werden <input type="checkbox"/></p>	
	<p>Reparatur nicht ausgeführt, Gerät ist gesperrt <input type="checkbox"/></p>	
	<p>Alle Arbeiten ausgeführt, alles in Ordnung <input type="checkbox"/></p>	
<p>Name des Ausführenden</p> <p>..... Datum</p>		

De-DINEN 08.02.2024

COPYRIGHT © RICHTER SPIELGERÄTE GMBH